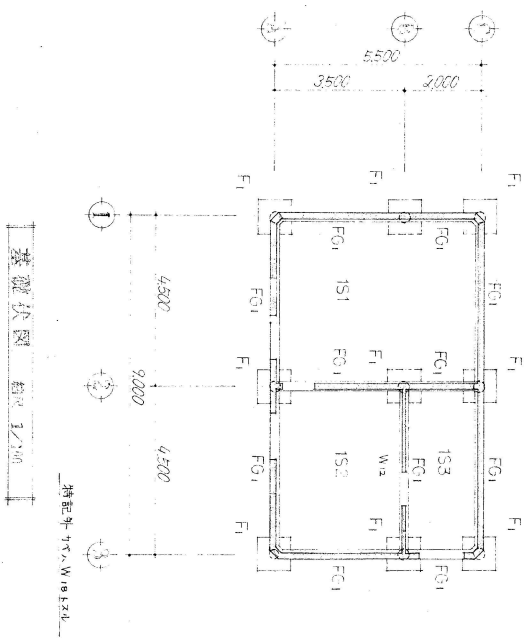
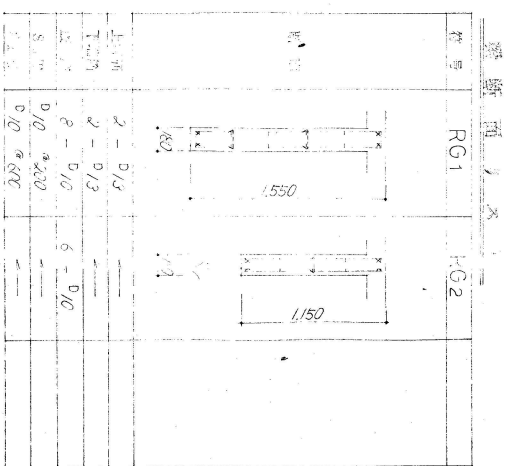


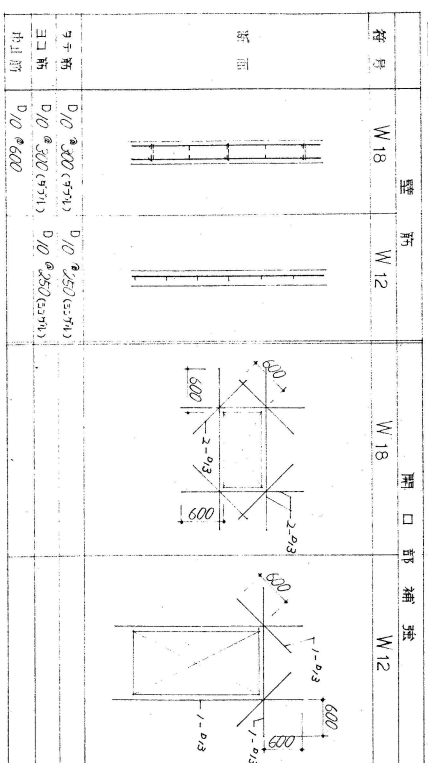
階築状図 面尺1/200



基礎状図 面尺1/200

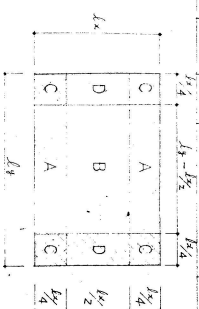


断面図 面尺1/20



断面図 面尺1/20

符号	形状	柱径寸法 (A)		柱径寸法 (B)		柱径寸法 (C)		開口部寸法
		寸法	材料	寸法	材料	寸法	材料	
RS1	150	D10 φ200	φ200	D10 φ400	φ400	D10 φ300	φ300	2-φ200
RS2	150	D10 φ200	φ200	D10 φ400	φ400	D10 φ300	φ300	2-φ200
RS3	150	D10 φ200	φ200	D10 φ400	φ400	D10 φ300	φ300	2-φ200
HS1	150	D10 φ200	φ200	D10 φ400	φ400	D10 φ300	φ300	2-φ200
HS2	150	D10 φ200	φ200	D10 φ400	φ400	D10 φ300	φ300	2-φ200
HS3	150	D10 φ200	φ200	D10 φ400	φ400	D10 φ300	φ300	2-φ200



設計変更年月日	1回 年月日	2回 年月日	3回 年月日	工務名	図名	設計 年月日	縮尺 1/100, 30 (A1) 1/200, 60 (A3)	1級建築士登録 第 号	図書号 K
---------	--------	--------	--------	-----	----	--------	-------------------------------------	-------------	-------