

佐賀県鹿島市 *Press release*

報道機関 各位

部課名

教育総務課

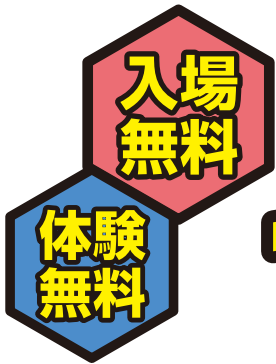
件名	未来に羽ばたく子ども育成事業「ものづくりイベントの日」について(ご案内)
アピールポイント	鹿島は古くから「ものづくりのまち」として繁栄してきたまちです。そこで、次代を担う子供たちに「ものづくり」の精神を継承し、「ものづくり」の基盤となる理科や算数・数学、図工・技術などに対する興味・関心を高めてもらうことを目的とし、鹿島市教育委員会が主催となって「ものづくりイベントの日」を例年実施しております。鹿島市内の企業等や近隣の学校(鹿島西部中学校、嬉野高校(塩田工業高校)、佐世保高等専門学校)にブースを出展いただき、小・中学生及びその保護者を対象として、ものづくり体験を楽しむことができるイベントとなっています。昨年度は、300人を超える参加者が来場した、人気イベントです。
説明口	1 日時 令和元年11月16日(土)13:00~16:00 2 場所 鹿島市生涯学習センター エイブル 3 参加者 市内小中学校の児童生徒及びその保護者 ※ 詳しい内容等については、教育総務課 藤家におたずねください。 どうぞよろしくお願いいたします
別添資料	<input checked="" type="checkbox"/> あり <input type="checkbox"/> なし

本件に関する問合せ先

所属	教育総務課 学校教育係
氏名	藤家 孝太郎
TEL	0954-63-2103
FAX	0954-63-2313
Mail	syomu@city.saga-kashima.lg.jp

未来に羽ばたく子供育成事業2019

ものをつくるのが
大好きな、小・中学生、
全員集合!
楽しさ100%!



ものづくり イベントの日

令和元年 11月16日 土 13:00▶16:00

●会場 鹿島市生涯学習センター(エイブル)



鹿島市イメージ
キャラクター
「かしまくん」

体験ブース紹介

★ マークのブースは作品をお持ち帰りできます。

1F(エントランスロビー)

佐世保高等専門学校

3Dペンで
ものづくり



3Dペンでオリジナルのランプシェードを作ろう。3Dプリンタの実演もあります。



2F(音楽スタジオ)

杉彫 ★

木の携帯キーホルダー

木で携帯キーホルダーを作ります。家族へのプレゼントにしたら、すてきですね。



2F(調理実習室)

ひのでや ★

親子で
アップルパイ
作り

事前予約が
必要です



協力して作ったアップルパイを食べよう。
事前予約(先着順:15組30人)
開始10月28日~(平日9~17時のみ)
☎63-3411(市産業支援課)

2F(ホワイエ)

NATURAL FLOWER

ハーバリウム ★

花が好きな人は、ここがおすすめ。ドライフラワーやプリザーブドフラワーを使って、つくります。



2F(和室)

日本棋院 鹿島支部

囲碁であそぼう

囲碁は、友だちや親子でも楽しめるゲームだよ。初めてでも先生が教えてくれるから、気軽に体験してみよう!未来のプロ棋士は君だ!



3F(生活工房A)

小笠原表具店 ★

ミニタペストリー作り

布地でかわいいタペストリーを作ります。完成後はハガキを入れたり、花飾りを取りつけたりと色々バージョンUPができます。楽しく作ってネ。




3F(生活工房B)

Nogomi木組 ★

木のぬくもりロボット

組み合わせは、あなた次第。手に物が持てるので、お気に入りの写真をかさったり、家族へのメッセージメモをはさんでできます。



3F(生活工房A)

中原恵峰工房 ★

楠の木ペーパーがけ

楠の木をペーパー(紙ヤスリ)で磨いて、香り板を作ろう!いい香りがするよ。クローゼット等に置くと防虫効果もあるよ。




3F(研修室B)

嬉野高校 (塩田工業高校) ★

紙コップロボット

紙コップとモータを使ってロボットを作ろう!作ったロボットを戦わせて遊ぶ事もできます。



3F(研修室A)

東亜工機株式会社

よく回る
金属のこま



世界中で走る船のエンジンを作っているすごいお兄さんたちが、日本一よく回る金属の「こま」を一緒につくってくれます。だれが一番長く回るか、さあ今年も競争だ!

3F(研修室B)

西部中学校 ★

ミニ空気砲を作ろう

空気力について学習しながら、楽しく工作をしましょう。

