မြန်မာဘာသာပြန်

（ミャンマー語）

ခရိုမမြို့အမှိုက်ပစ်ခြင်းလမ်းညွှန်

your action
our future!

အမှိုက်အမျိုးအစား	သတ်မှတ်ထားသောအိတ်	ထည့်လို့ရနိုင်သောပစ္စည်းများ	နည်းလမ်း
လောင်ကျွမ်းလွယ်သောအမှိုက်		မီးဖိုချောင်သုံးအမှိုက်များ၊စက္ကူ၊အဝတ်အစား စသည့်လောင်ကျွမ်းလွယ်သောအမှိုက်များ	လောင်ကျွမ်းနိုင်သောအမှိုက်ကိုထည့်ပေးပါ ・မီးဖိုချောင်သုံးအမှိုက်များကိုရေစင်အောင် စစ်ပြီး၊ဗီနိုအိတ်ထဲထည့်၍အပေါက်ကိုသေချာစည်းပြီးမှသာအမှိုက်အိတ်ထဲထည့်ပေးပါ။အကြီးစားအမှိုက်တွေကိုထည့်ပစ်လို့မရပါ။
ပလပ်စတစ်အမှိုက်များ၊ဗီနိုင်းပစ္စည်းများ		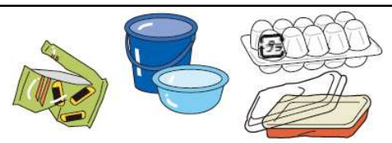 ပလပ်စတစ်အမှိုက်များ၊ဗီနိုင်းပစ္စည်းများ	←ဒီအမှတ်အသားပါတဲ့အရာတွေကိုသာလျှင်ပစ်ပေးပါ ဒီအမှတ်အသားပါသော်လည်းပဲညစ်ပေနေသောအရာတွေကလောင်ကျွမ်းလွယ်သောအမှိုက်အိတ်ထဲထည့်ပါ။
စက္ကူ၊ဗူးများ၊စက္ကူပစ္စည်းများ		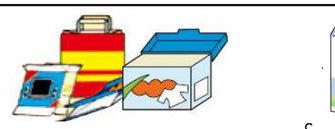 ထုပ်ပိုးထားသောစက္ကူများ၊စက္ကူဖာများစသည့်စက္ကူအမှတ်အသားပါသောအရာများ	←ဒီအမှတ်အသားပါတဲ့အရာတွေကိုသာလျှင်ပစ်ပေးပါ ဒီအမှတ်အသားပါသော်လည်းပဲညစ်ပေနေသောအရာတွေကလောင်ကျွမ်းလွယ်သောအမှိုက်အိတ်ထဲထည့်ပါ။
ပလပ်စတစ်ပုလင်းများ		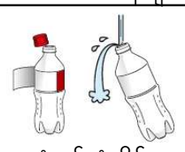 အဖုံးနှင့်တံဆိပ်များကိုဖြုတ်ထားသောပုလင်းများ	ဖြုတ်ထားတဲ့အဖုံးနှင့်တံဆိပ်တွေကို ပလပ်စတစ်အမှိုက်များ၊ဗီနိုင်းပစ္စည်းများပစ်တဲ့အိတ်ထဲထည့်ပစ်ပေးပါ။ ←ဒီအမှတ်အသားပါတဲ့အရာတွေကိုသာလျှင်ပစ်ပေးပါ အဖုံးနှင့်တံဆိပ်များကိုဖြုတ်ပေးပါ။အတွင်းကိုဆေးကြောပေးပါ။မခြေချက်ပါနှင့်။
သံဗူးများ		စားစရာနှင့်သောက်စရာထည့်သောသံဗူးများ၊စပရေးဗူးများ	အတွင်းကိုသေချာဆေးပေးပါ။သံချေးတက်နေသောဗူးများညစ်ပတ်နေသောသံဗူးများကိုမလောင်ကျွမ်းနိုင်သောအမှိုက်အနေဖြင့်ပစ်ပေးပါ။စပရေးဗူးများကအတွင်းပိုင်းကိုအကုန်သုံးပြီးအပေါက်ကိုဖွင့်ပေးပါ။မခြေဖျက်ပါနှင့်။
လောင်ကျွမ်းမလွယ်သောအမှိုက်များ		 မလောင်ကျွမ်းနိုင်သောပစ္စည်းများ(သတ္တု၊ ကြွေထည်၊ ဖန်၊ စသည်တို့)	ကွဲနေသောဖန်ခွက်၊ဓါးစသည့်အန္တရာယ်များသောပစ္စည်းများကိုစွန့်ပစ်သည့်အခါစက္ကူစသည်ဖြင့်ပတ်၍「キケン」အန္တရာယ်ရှိသည်ဟုရေးပြီးပစ်ပေးပါ။ အကြီးစားအမှိုက်တွေကိုထည့်ပစ်လို့မရပါ။
ပုလင်းများ		ပုလင်းများနှင့်ဟင်းခတ်အမွှေးအကြိုင်ပုလင်းများ	အတွင်းကိုသေချာဆေးပေးပါ။အဖုံးကိုဖြုတ်ပေးပါ။ကွဲနေသောပုလင်းများနှင့်ညစ်ပတ်နေသောပုလင်းများကိုမလောင်ကျွမ်းနိုင်သောအမှိုက်အနေဖြင့်ပစ်ပေးပါ။
အကြီးစားအမှိုက်များ(အဝါရောင်စတစ်ကာ)		သတ်မှတ်ထားသောအိတ်ဖြင့်ပစ်မရသောအကြီးစားအမှိုက်များ	အကြီးစားအမှိုက်များသည်သတ်မှတ်ထားသောအိတ်ဖြင့်ပစ်မရသောအမှိုက်များဖြစ်ပါသည်။မြင်သာနိုင်လောက်မယ့်နေရာမှာလိပ်စာနဲ့နာမည်ရေးထားတဲ့စတစ်ကာကိုကပ်ပေးပါ။ မီတာလောက်ရှည်ပြီးတစ်ယောက်တည်းသယ်နိုင်လောက်တဲ့အလေးချိန်ရှိတဲ့ပစ္စည်းဆိုရင်ပစ်နိုင်ပါသည်။

အမှိုက်ပစ်ခြင်းအခြေခံစည်းမျဉ်းများ

①သတ်မှတ်ထားတဲ့နေရာမှာပစ်ကြရအောင်
②သတ်မှတ်ထားတဲ့နေ့ရဲ့မနက်စနာရီမတိုင်ခင်မှာပစ်ကြရအောင်
③သတ်မှတ်ထားတဲ့အိတ်ဖြင့်ပစ်ကြရအောင်
④အမှိုက်ကိုမှန်ကန်စွာခွဲခြားပြီးပစ်ကြရအောင်
⑤အမှိုက်အိတ်ကိုသေချာစည်းကြရအောင်
⑥လိပ်စာနဲ့နာမည်ကိုရေးကြရအောင်
⑦တစ်ကြိမ်မှာအမှိုက်သုံးအိတ်အထိသာပစ်နိုင်ပါသည်

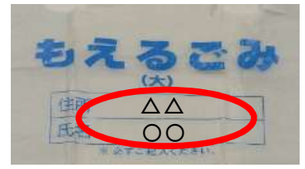

သတိပြုရန် !

စည်းကမ်းကိုမလိုက်နာတဲ့အမှိုက်များကိုမသိမ်းဆည်းပါ !
မသိမ်းဆည်းသွားသောအမှိုက်များကိုတစ်ကြိမ်အိမ်ပြန်သယ်သွားပြီးနောက်တစ်ကြိမ်မှန်ကန်သောနည်းလမ်းဖြင့်ပြန်ပစ်ပေးပါ။

ဆွေးနွေးရန်လိုအပ်သောအမှိုက်များ

ဤအမှိုက်များအား အမှိုက်သိမ်းသည့်နေရာတွင်ပစ်၍မရပါ။ပစ်ချင်တဲ့အချိန်မှာခရိုမခရိုင်မြို့နယ်ရုံးပတ်ဝန်းကျင်မိလ္လာဌာနခွဲကိုဆက်သွယ်ဆွေးနွေးပေးပါ။

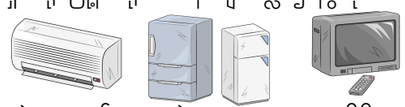

အဲယားကွန်း　ရေခဲသေတ္တာ　တီဗွီ　အဝတ်လျှော်စက်၊အဝတ်ခြောက်ခံစက်　ကွန်ပျူတာ

နားမလည်တာရှိရင်

TEL 0954-63-3416

ခရိုမခရိုင်မြို့နယ်ရုံးပတ်ဝန်းကျင်မိလ္လာဌာနခွဲသို့