

# 鹿島市高校生広告課 ロゴデザインマニュアル

このマニュアルは、ロゴデザインを正しく理解していただき、さまざまな場面で適切に活用していただくために作成したものです。

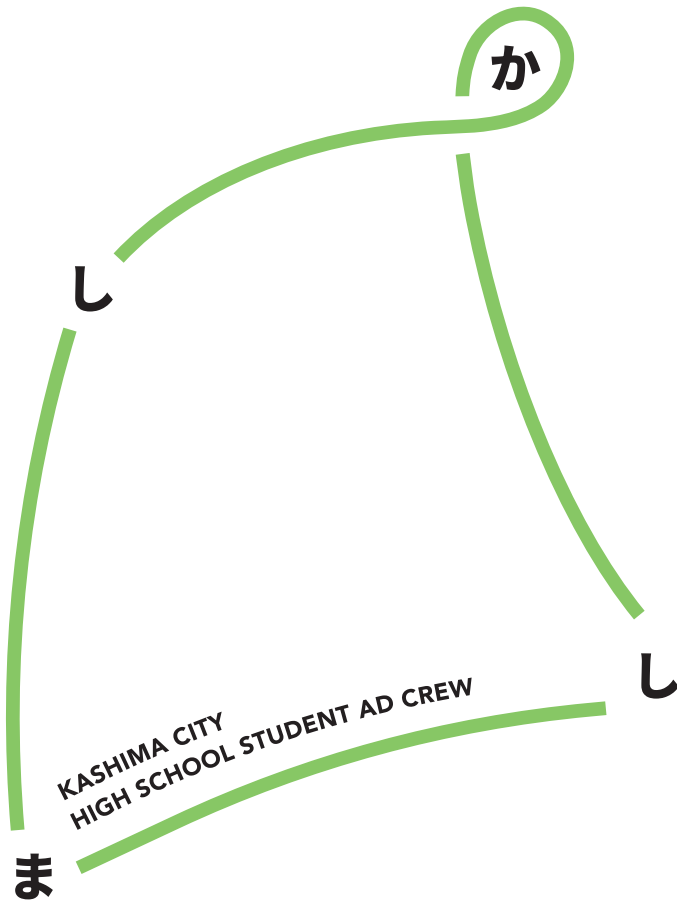
※この資料はロゴデータではありません。ロゴデータは別途申請先より支給されたものをご使用ください。

2026年3月発行

# ロゴマークのデザインコンセプト

ブランドロゴマークは、ブランドを表現する上で重要なデザイン要素です

ロゴマーク … シンボルマーク + 文字マーク



## デザインコンセプト

このロゴマークは、鹿島市の形をモチーフに、「か・し・ま・し」の4文字を4つの頂点に配置して構成しています。それぞれの文字で線をつなぎ、一巡することで「かしましか」というキャッチコピーが浮かび上がるデザインです。

この円環的な構造は、地域の中で人や想いが巡り、つながりながら力を育んでいく鹿島市の姿を象徴しています。自然の豊かさやまちの明るい空気感などポジティブなイメージを感じられるデザインに仕上げました。「鹿島にしかない魅力を発信する」という高校生広告課の活動方針を体現しながら、地域の多様な魅力をつなぎ合わせ、全体をひとつの物語として発信していく——その原動力となる“循環するデザイン”を目指したロゴマークです。

## ブランドカラー



COLOR:1  
C50 M0 Y80 K0  
R160 G233 B104  
#89EB51

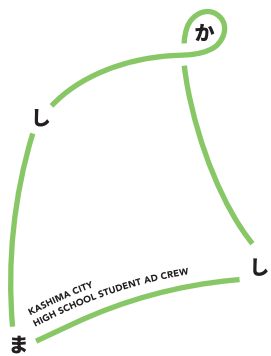


COLOR:2  
C0 M0 Y0 K100  
R0 G0 B0  
#000000

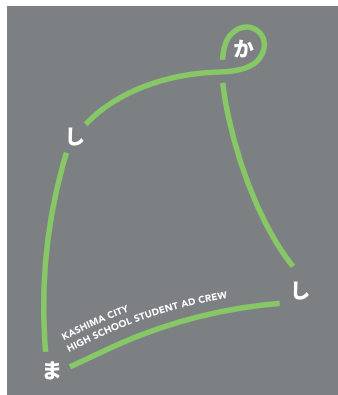
# ロゴマーク（展開）

必要に応じて展開ロゴマークの使用可とします。

カラー1

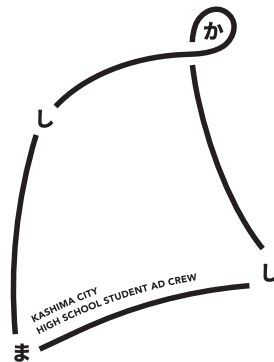


カラー2

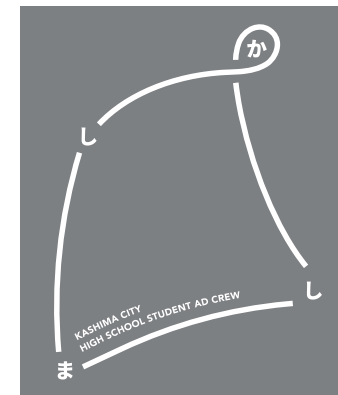


※グレー部分は透過

グレースケール

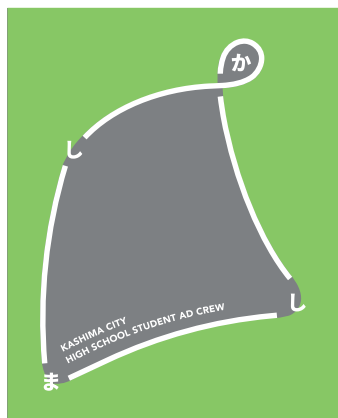


白抜き



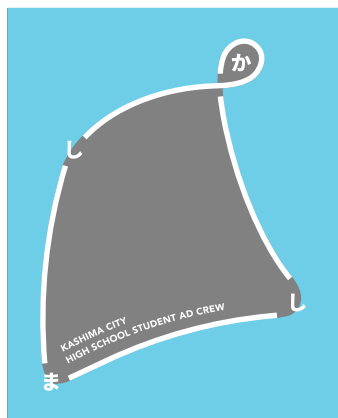
※グレー部分は透過

フレーム1



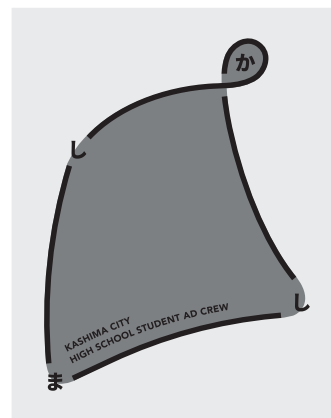
※グレー部分は透過

フレーム2



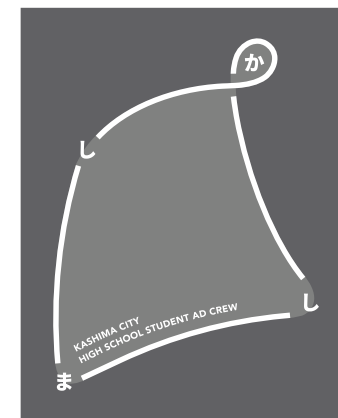
※グレー部分は透過

フレーム3



※グレー部分は透過

フレーム4

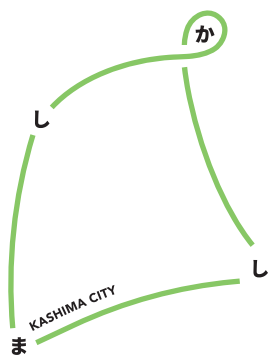


※グレー部分は透過

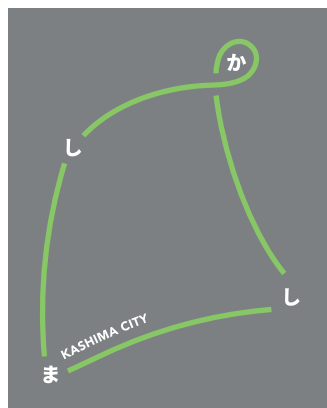
# ロゴマーク（展開 / ロゴタイプ : KASHIMA CITY）

必要に応じて展開ロゴマークの使用可とします。

カラー1

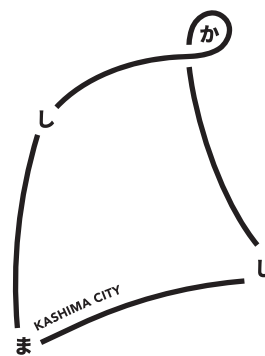


カラー2

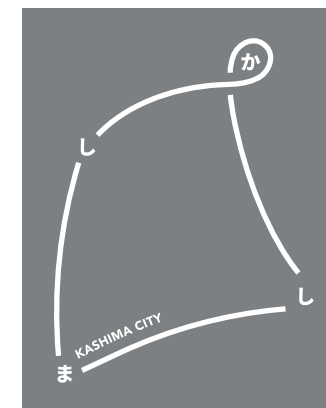


※グレー部分は透過

グレースケール

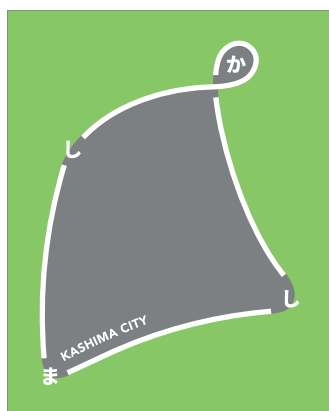


白抜き



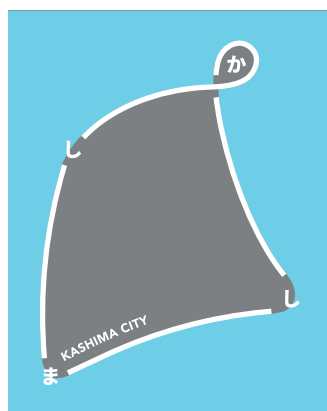
※グレー部分は透過

フレーム1



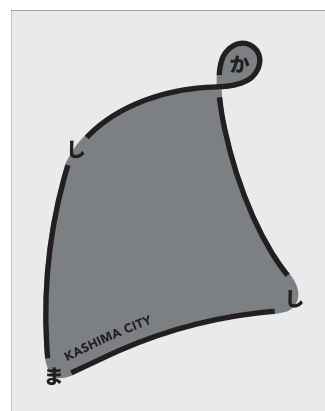
※グレー部分は透過

フレーム2



※グレー部分は透過

フレーム3



※グレー部分は透過

フレーム4

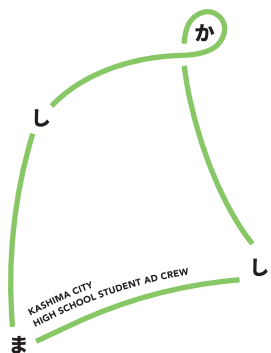


※グレー部分は透過

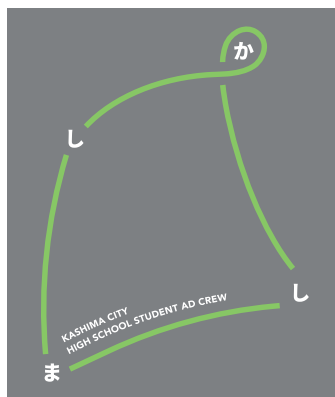
# ロゴマーク（カラーバリエーション）

必要に応じてブランドカラー以外の使用可とします。

カラー1

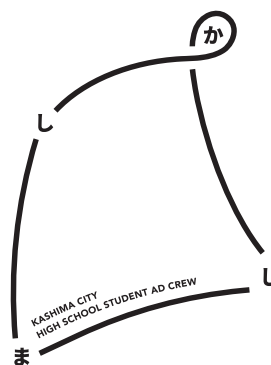


カラー2

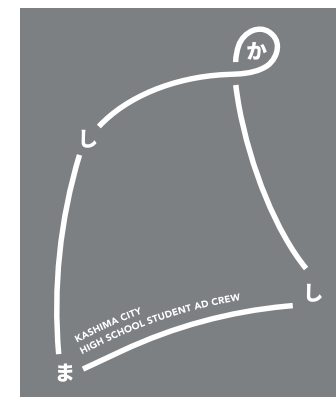


※グレー部分は透過

グレースケール



白抜き



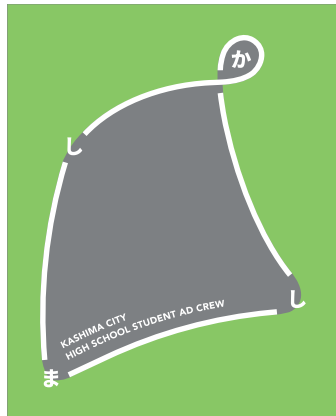
※グレー部分は透過



# ロゴマーク（カラーバリエーション）

必要に応じてブランドカラー以外の使用可とします。

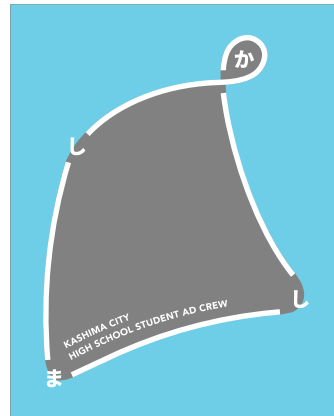
フレーム1



※グレー部分は透過



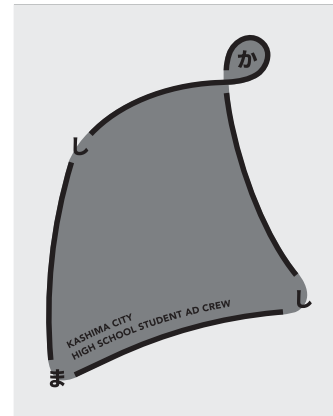
フレーム2



※グレー部分は透過



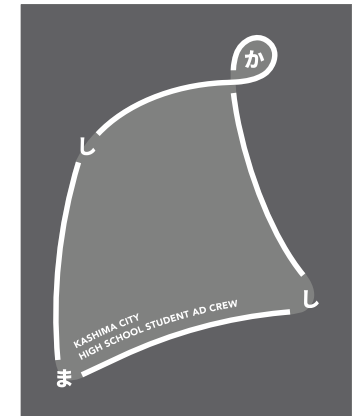
フレーム3



※グレー部分は透過



フレーム4


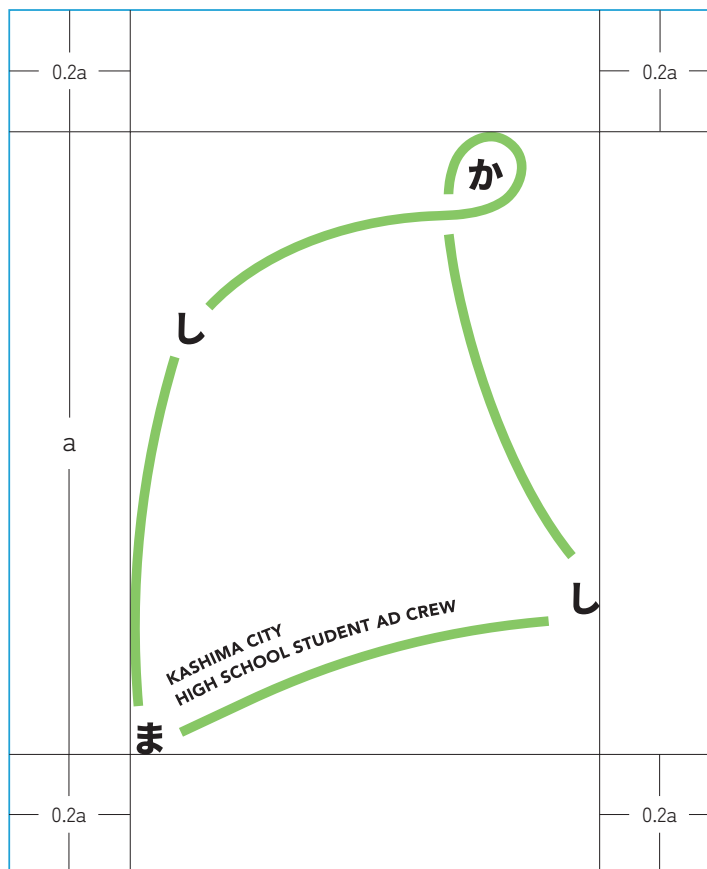


※グレー部分は透過



## アイソレーション (基本形)

ロゴマークの視認性を確保するために、下図のように周囲に一定のスペースを確保することとし、スペース内に他の要素(イラスト・文字等)を入れることを禁じます。



基本ロゴとロゴ+文字マークを表記する場合は他要素との視認性を確保するために原則的にはスペーシングラインより内側には他の要素を入れないようご考慮ください。

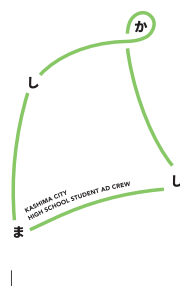
スペーシングライン

## 最小サイズ（基本形）

ロゴマークの視認性を確保するために、最小サイズを設定します。

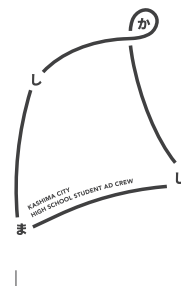
規定する最小サイズ以上のサイズでの使用を推奨します。

ロゴマーク（カラー）



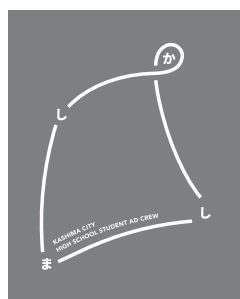
30mm

ロゴマーク（グレースケール）



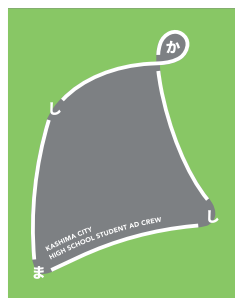
30mm

ロゴマーク（白抜き）



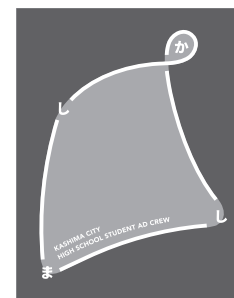
30mm

ロゴマーク（白抜きパターン2）



30mm

ロゴマーク（白抜きパターン3）

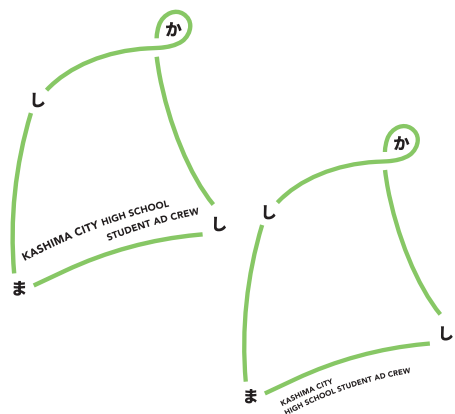


30mm

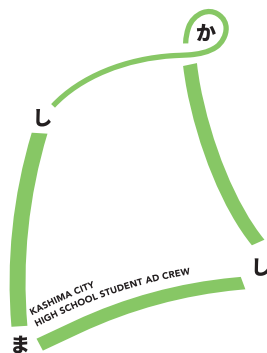
## 禁則事項

ロゴマークを表示する上での誤った使用例一覧。

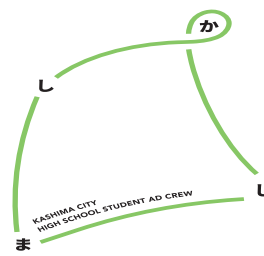
一貫したブランドコミュニケーション展開を行うためにも、ロゴマークの誤用を禁則事項とします。



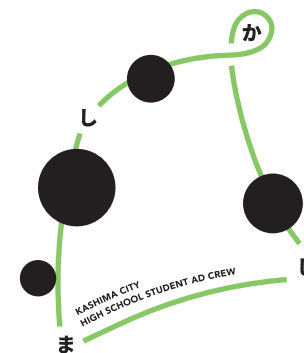
文字組み、サイズおよび  
バランスを変更してはいけない



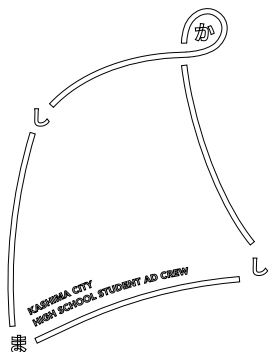
ロゴマークの太さや  
大きさを変えてはいけない



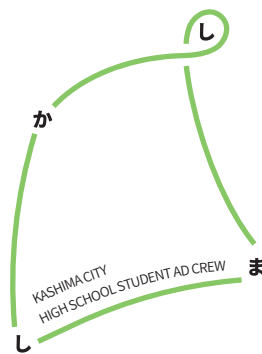
変形してはいけない



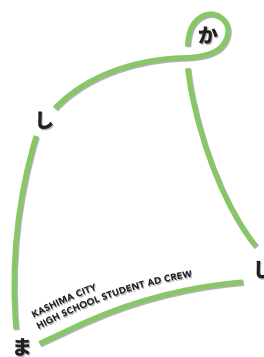
他の要素を重ねてはいけない



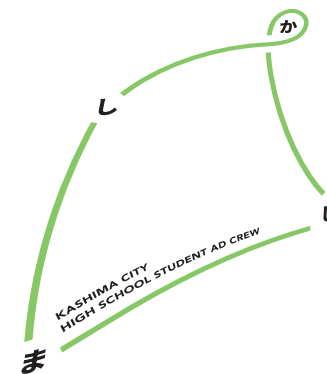
アウトライン表示をしてはいけない



文字デザインを変更してはいけない



3D表現してはいけない



印刷物においてパースをつけて  
表示してはいけない



## 推奨フォント（欧文・和文）

---

同じフォントの使用が厳しい場合、近しい雰囲気フォントにて代用をお願いします。

### 欧文フォント

**AVENIR**

**BLACK**

**ABCDEFGHIJKLMNOPQRSTUVWXYZ**

**abcdefghijklmnopqrstuvwxyz**

**1234567890**

### 和文フォント

源ノ角ゴシック

Heavy

あ い う え お ア イ ウ エ オ 安 以 宇 衣 於

か き く け こ カ キ ク ケ コ 加 幾 久 計 己

**Bold**

**あ い う え お ア イ ウ エ オ 安 以 宇 衣 於**

**か き く け こ カ キ ク ケ コ 加 幾 久 計 己**