資料２

令 和 ７ 年 度

鹿 島 市 水 道 事 業 会 計 決 算 書

目　　次

（決算書類）

令和７年度鹿島市水道事業決算報告書 ・・・・・・・・・・・・・・・・・・・・・・ 1

令和７年度鹿島市水道事業損益計算書 ・・・・・・・・・・・・・・・・・・・・・・ 5

令和７年度鹿島市水道事業剰余金計算書 ・・・・・・・・・・・・・・・・・・・・・ 6

令和７年度鹿島市水道事業剰余金処分計算書 ・・・・・・・・・・・・・・・・・・・ 6

令和７年度鹿島市水道事業貸借対照表 ・・・・・・・・・・・・・・・・・・・・・・ 8

注記 ・・・・・・・・・・・・・・・・・・・・・・・・・・・・・・・・・・・・・ 10

（決算付属書類）

令和７年度鹿島市水道事業報告書 ・・・・・・・・・・・・・・・・・・・・・・・・ 12

令和７年度鹿島市水道事業キャッシュフロー計算書 ・・・・・・・・・・・・・・・・ 26

令和７年度鹿島市水道事業収益費用明細書 ・・・・・・・・・・・・・・・・・・・・ 27

令和７年度鹿島市水道事業資本的収支明細書 ・・・・・・・・・・・・・・・・・・・ 32

固定資産明細書 ・・・・・・・・・・・・・・・・・・・・・・・・・・・・・・・・ 35

企業債明細書 ・・・・・・・・・・・・・・・・・・・・・・・・・・・・・・・・・ 37

令和７年度鹿島市水道事業会計予算繰越計算書 ・・・・・・・・・・・・・・・・・・ 43

令和７年度　鹿島市水道事業決算報告書

（１）収益的収入及び支出

収　入

区　　分	予　　算　　額		
	当初予算額	補正予算額	地方公営企業法第２４条第３項の規定による支出額に係る財源充　当　額
第１款　事業収益	629,689,000	0	0
第１項　営業収益	567,792,000	0	0
第２項　営業外収益	61,895,000	0	0
第３項　特別利益	2,000	0	0

支　出

区　　分	予　　算　　額					
	当初予算額	補正予算額	予備費支出額	流　用増減額	地方公営企業法第２４条第３項の規定による支出額	小　計
第１款　事業費	592,533,000	21,208,000	0	0	0	613,741,000
第１項　営業費用	532,176,000	21,208,000	0	0	0	553,384,000
第２項　営業外費用	59,355,000	0	0	0	0	59,355,000
第３項　特別損失	2,000	0	0	0	0	2,000
第４項　予 備 費	1,000,000	0	0	0	0	1,000,000

（ 単位：円 ）

合　　計	決　算　額	予算額に比べ 決算額の増減	備　　考
629,689,000	635,432,676	5,743,676	（仮受消費税及び地方消費税額 51,724,497）
			〔消費税及び地方消費税還付額 0〕
567,792,000	570,930,311	3,138,311	（仮受消費税及び地方消費税額 51,671,335）
61,895,000	64,502,365	2,607,365	（仮受消費税及び地方消費税額 53,162）
			〔消費税及び地方消費税還付額 0〕
2,000	0	△ 2,000	（仮受消費税及び地方消費税額 0）

（ 単位：円 ）

地方公営企業法第２６条第２項の規定による繰越額	合　計	決算額	地方公営企業法第２６条第２項の規定による繰越額	不用額	備　　考
0	613,741,000	500,953,777	0	112,787,223	（仮払消費税及び地方消費税額 15,363,388）
					〔消費税及び地方消費税納付額 5,909,400〕
0	553,384,000	468,115,952	0	85,268,048	（仮払消費税及び地方消費税額 15,313,975）
0	59,355,000	32,837,825	0	26,517,175	（仮払消費税及び地方消費税額 49,413）
					〔消費税及び地方消費税納付額 5,909,400〕
0	2,000	0	0	2,000	（仮払消費税及び地方消費税額 0）
0	1,000,000	0	0	1,000,000	（仮払消費税及び地方消費税額 0）

（２）資本的収入及び支出

収　入

区　　分	予　　算　　額			
	当初予算額	補正予算額	小　　計	地方公営企業法第２６条の規定による繰越額に係る財源充当額
第１款　資本的収入	424,803,000	129,000,000	553,803,000	87,333,000
第１項　他会計負担金	7,700,000	0	7,700,000	0
第２項　工事負担金	1,000	0	1,000	0
第３項　工事補償金	5,000,000	0	5,000,000	0
第４項　固定資産売却収入	1,000	0	1,000	0
第５項　国庫補助金	1,000	43,000,000	43,001,000	25,333,000
第６項　企業債	412,100,000	86,000,000	498,100,000	62,000,000

支　出

区　　分	予　　算　　額					
	当初予算額	補正予算額	予備費支出額	流　用増減額	小　計	地方公営企業法第２６条の規定による繰越額
第１款　資本的支出	672,593,000	132,000,000	0	0	804,593,000	105,380,000
第１項　建設改良費	519,150,000	132,000,000	0	0	651,150,000	105,380,000
第２項　企業債償還金	148,443,000	0	0	0	148,443,000	0
第３項　予　備　費	5,000,000	0	0	0	5,000,000	0

資本的収入額が資本的支出額に対し、不足する額267,385,425円は、当年度分消費税及び地方消費税資本的収支調整額31,259,825円、当年度分損益勘定留保資金187,098,592円、減債積立金49,027,008円で補てんした。

（ 単位：円 ）

継続費逓次繰越額に係る財源充当額	合計（A）	決算額（B）	予算額に比べ決算額の増減（B－A）	備考（仮受消費税及び地方消費税額）
0	641,136,000	290,950,020	△ 350,185,980	（ 411,100 ）
0	7,700,000	6,622,100	△ 1,077,900	（ 411,100 ）
0	1,000	0	△ 1,000	（ 0 ）
0	5,000,000	1,730,000	△ 3,270,000	（ 0 ）
0	1,000	69,920	68,920	（ 0 ）
0	68,334,000	43,628,000	△ 24,706,000	（ 0 ）
0	560,100,000	238,900,000	△ 321,200,000	（ 0 ）

（ 単位：円 ）

継続費逓次繰越額	合計	決算額	翌年度繰越額			不用額	備考（仮払消費税及び地方消費税額）
			地方公営企業法第２６条の規定による繰越額	継続費逓次繰越額	合計		
0	909,973,000	558,335,445	132,000,000	0	132,000,000	219,637,555	（ 35,951,635 ）
0	756,530,000	411,770,539	132,000,000	0	132,000,000	212,759,461	（ 35,951,635 ）
0	148,443,000	146,564,906		0	0	1,878,094	（ 0 ）
0	5,000,000	0		0	0	5,000,000	（ 0 ）

令和７年度　鹿島市水道事業損益計算書

（令和７年４月１日～令和８年３月３１日）

	円	円	円
１．営業収益			
⑴ 給水収益	498,341,185		
⑵ 受託工事収益	0		
⑶ 新設負担金	2,750,000		
⑷ その他の営業収益	18,167,791	519,258,976	
２．営業費用			
⑴ 原水及び浄水費	78,267,905		
⑵ 配水及び給水費	58,321,069		
⑶ 受託工事費	0		
⑷ 総係費	86,972,014		
⑸ 減価償却費	226,102,072		
⑹ 資産減耗費	3,138,917	452,801,977	
営業利益			66,456,999
３．営業外収益			
⑴ 受取利息及び配当金	1,028,539		
⑵ 他会計補助金	15,640,279		
⑶ 雑収益	5,660,674		
⑷ 長期前受金戻入	42,142,397	64,471,889	
４．営業外費用			
⑴ 支払利息及び企業債取扱諸費	26,101,289		
⑵ 雑支出	1,719,186	27,820,475	36,651,414
経常利益			103,108,413
５．特別利益			
⑴ 過年度損益修正益	0		
⑵ その他特別利益	0	0	
６．特別損失			
⑴ 引当金	0		
⑵ その他特別損失	0	0	0
当年度純利益			103,108,413
その他未処分利益剰余金変動額			1,168,771,634
前年度繰越利益剰余金			0
当年度未処分利益剰余金			1,271,880,047

令和７年度　鹿島市水道事業剰余金計算書

（令和７年４月１日から令和８年３月３１日まで）

	資本金	剰余金			
		資本剰余金			
		受贈財産評価額	国庫補助金	その他資本剰余金	資本剰余金合計
前年度末残高	1,591,330,620	161,302	8,683,444	358,516,023	367,360,769
前年度処分額	0	0	0	0	0
法令による処分額	0	0	0	0	0
減債積立金の積立	0	0	0	0	0
建設改良積立金の積立	0	0	0	0	0
処分後残高	1,591,330,620	161,302	8,683,444	358,516,023	367,360,769
当年度変動額	0	0	0	0	0
他会計出資金の繰入	0	0	0	0	0
その他未処分利益剰余金変動額へ処分	0	0	0	0	0
制度改正	0	0	0	0	0
企業債の償還	0	0	0	0	0
資本剰余金の受入	0	0	0	0	0
当年度純利益	0	0	0	0	0
当年度末残高	1,591,330,620	161,302	8,683,444	358,516,023	367,360,769

令和７年度鹿島市水道事業剰余金処分計算書

（単位：円）

	資本金	資本剰余金	未処分利益剰余金
当年度末残高	1,591,330,620	367,360,769	1,271,880,047
条例第３条による処分額	0	0	△ 103,108,413
減債積立金の積立	0	0	△ 73,108,413
利益積立金の積立	0	0	0
建設改良積立金の積立	0	0	△ 30,000,000
処分後残高	1,591,330,620	367,360,769	（繰越利益剰余金） 1,168,771,634

（単位：円）

金				資本合計
利　益　剰　余　金				
減債積立金	建設改良積立金	未処分利益剰余金	利益剰余金合計	
739,759,692	90,000,000	1,247,978,382	2,077,738,074	4,036,429,463
98,233,756	30,000,000	△ 128,233,756	0	0
98,233,756	30,000,000	△ 128,233,756	0	0
98,233,756	0	△ 98,233,756	0	0
0	30,000,000	△ 30,000,000	0	0
837,993,448	120,000,000	（繰越利益剰余金） 1,119,744,626	2,077,738,074	4,036,429,463
△ 49,027,008	0	152,135,421	103,108,413	103,108,413
0	0	0	0	0
△ 49,027,008	0	49,027,008	0	0
0	0	0	0	0
0	0	0	0	0
0	0	0	0	0
0	0	103,108,413	103,108,413	103,108,413
788,966,440	120,000,000	（当年度未処分利益剰余金） 1,271,880,047	2,180,846,487	4,139,537,876

令和７年度　鹿島市水道事業貸借対照表

（令和８年３月３１日）

資　産　の　部

	円	円	円	円
１．固定資産				
(1) 有形固定資産				
イ 土地		216,079,573		
ロ 建物	120,780,783			
減価償却累計額	△ 77,242,925	43,537,858		
ハ 建物付属設備	29,508,684			
減価償却累計額	△ 20,983,603	8,525,081		
ニ 構築物	7,946,250,450			
減価償却累計額	△ 4,840,567,792	3,105,682,658		
ホ 機械及び装置	942,790,823			
減価償却累計額	△ 598,493,274	344,297,549		
ヘ 車両及び運搬具	4,282,101			
減価償却累計額	△ 4,067,998	214,103		
ト 工具器具及び備品	36,930,328			
減価償却累計額	△ 9,441,570	27,488,758		
チ 建設仮勘定		1,077,794,302		
有形固定資産合計			4,823,619,882	
(2) 無形固定資産				
イ ダム使用権		2,097,647,902		
ロ 配水管路図システム		3,856,276		
ハ 電話加入権		218,400		
無形固定資産合計			2,101,722,578	
固定資産合計				6,925,342,460
２．流動資産				
(1) 現金預金			1,164,087,549	
(2) 未収金		23,905,534		
貸倒引当金		△ 1,600,000	22,305,534	
(3) 貯蔵品			778,860	
(4) その他流動資産			0	
流動資産合計				1,187,171,943
資産合計				8,112,514,403

負　債　の　部

	円	円	円
3．固定負債			
⑴ 企業債		2,304,321,552	
⑵ 退職給付引当金		69,159,337	
⑶ その他固定負債		1,000,000	
固定負債合計			2,374,480,889
4．流動負債			
⑴ 企業債		138,865,394	
⑵ 未払金		66,292,534	
⑶ 前受金		13,142	
⑷ 賞与引当金		7,455,000	
⑸ その他流動負債		31,177,077	
流動負債合計			243,803,147
5．繰延収益			
⑴ 長期前受金		2,439,084,727	
⑵ 収益化累計額		△ 1,084,392,236	
繰延収益合計			1,354,692,491
負債合計			3,972,976,527

資　本　の　部

6．資本金			
⑴ 自己資本金		1,591,330,620	
資本金合計			1,591,330,620
7．剰余金			
⑴ 資本剰余金			
イ 受贈財産評価額	161,302		
ロ 国庫補助金	8,683,444		
ハ その他資本剰余金	358,516,023		
資本剰余金合計		367,360,769	
⑵ 利益剰余金			
イ 減債積立金	788,966,440		
ロ 建設改良積立金	120,000,000		
ハ 当年度未処分利益剰余金	1,271,880,047		
利益剰余金合計		2,180,846,487	
剰余金合計			2,548,207,256
資本合計			4,139,537,876
負債資本合計			8,112,514,403

注記

Ⅰ 重要な会計方針に係る事項

改定後の地方公営企業会計基準を適用して、財務諸表を作成している。

1　資産の評価基準及び評価方法

(1)　たな卸資産の評価基準及び評価方法

材　料：先入先出法による原価法

量水器：先入先出法による取替法

(2)　固定資産の減価償却の方法

・有形固定資産

・無形固定資産

・減価償却の方法　定額法による

・主な耐用年数

建物：３～６５年、構築物：３～６０年、機械及び装置：３～３５年、

工具器具及び備品：２～２０年、車両及び運搬具３～５年、ダム使用権：５５年

2　引当金の計上方法

(1)　退職給付引当金

水道事業会計の退職手当費用負担に関する協定書に基づき簡便法により、職員の退職手当の支給に備えるため、当事業年度末における退職手当の要支給額に相当する金額を計上している。

(2)　賞与引当金

職員の期末手当及び勤勉手当の支給及びその手当に係る法定福利費の支出に備えるため、当年度末における支給見込額に基づき、当年度の負担に属する額を計上している。

(3)　貸倒引当金

債権の不納欠損による損失に備えるため、貸倒実績率により、回収不能見込額を計上している。

3　消費税及び地方消費税の会計処理

消費税及び地方消費税の会計処理は

①決算報告書は税込処理方式による。

②財務諸表は税抜処理方式による。

4　物価高騰対策支援として、令和８年３月調定の水道料金について基本料金２，３００円（税抜）の減免を実施した。減免額　１０，６６９，７００円（税抜）を、営業外収益の一般会計補助金で全額充当した。

Ⅱ キャッシュフロー計算書等に関する注記

1　重要な非資金取引

該当事項なし。

Ⅲ 貸借対照表に関する注記

１　退職給付引当金の取崩し

令和７年度において、退職手当として２，５１７，７０８円を支給するため、退職給付引当金を２，５１７，７０８円を使用した。

Ⅳ その他の注記

該当なし。

決 算 付 属 書 類

令和７年度　鹿島市水道事業報告書

１．概況

（１）　総括事項

ア　事業の状況

本年度は、主な事業として、施設費では、浜水源地電気計装盤更新工事などを行い、改良費では、老朽化及び漏水対策のため水道総合地震対策事業市道小舟津・広瀬線久保山配水本管更新工事などを行いました。

なお、久保山配水本管更新工事について次年度に繰り越しました。

イ　給配水の状況

給水戸数は、前年度より23戸増加して9,737戸に、給水人口は296人減少し、23,592人となりました。年間配水量は、前年度より0.9㌽増加して2,989,694立方㍍、年間有収水量は前年度より2.0㌽減少し2,163,126立方㍍となりました。

なお、水利用の効率を示す有収率は、前年度より2.1㌽減少して72.4㌽となりました。

ウ　収益的収支の状況

決算状況については、収益的収入のうち、水道料金収入が前年度に比べ、0.9㌽（4,672,325円）増加し498,341,185円となりました。今年度は物価高騰対策支援として、令和８年３月調定の水道料金について基本料金の減免を実施し、一般会計補助金で補てんしました。その他の収益を加えた総収益は、583,730,865円（消費税及び地方消費税込 635,455,362円）となりました。

一方、収益的支出は営業費用が9.5㌽（39,326,434円）増加し、営業外費用は13.1㌽（3,229,105円）増加したことから、総費用は480,622,452円（消費税及び地方消費税込 495,985,840円）となり、当年度の純利益は前年度より25,125,343円少ない103,108,413円となりました。

なお、この利益の処分につきましては、財政基盤確立のため鹿島市水道事業及び下水道事業の剰余金の処分等に関する条例に基づき、30,000,000円を建設改良積立金に、残額73,108,413円を減債積立金に積み立てることとしております。

エ　資本的収支の状況

資本的収入は、水道施設の整備に要する企業債238,900,000円、国庫補助金43,628,000円及びシステム更新に伴う下水道負担金など一般会計負担金6,622,100円、下水道工事に伴う工事補償金1,730,000円及び固定資産売却収入69,920円で総額は、290,950,020円（消費税及び地方消費税込）となりました。

一方、資本的支出は人件費等の事務費42,960,889円、施設費54,822,350円、配水管新設・布設替工事等の改良費313,987,300円、企業債償還元金146,564,906円で総額は、558,335,445円（消費税及び地方消費税込）となりました。

なお、資本的収入が資本的支出に対し不足する額 267,385,425円は、当年度分消費税及び地方消費税資本的収支調整額31,259,825円，当年度分損益勘定留保資金 187,098,592円、減債積立金49,027,008円で補てんしております。

以上が、本年度の水道事業の概要ですが、上水道は市民の日常生活において、欠くことができないライフラインとして、水道事業の公益性・重要性を十分に認識し、今後も安全でおいしい水の安定供給のため、計画的に水道施設の更新を図るとともに、より一層の企業経営の健全化を目標に努力してまいります。

（２） 経営指標に関する事項

① 経常収支比率は、給水収益や一般会計からの繰入金等の収益で、維持管理や支払利息等の経費をどの程度賄えているかを表す指標です。

健全経営の水準とされる100％を上回っていますが、令和７年度は前年度比7.82ポイント減の121.45％となっています。これは、委託料、負担金の増加によるものです。

② 料金回収率は、給水に係る費用がどの程度給水収益で賄えているかを表す指標です。

前年度比11.81ポイント減の113.65％ですが、事業に必要な費用を給水収益で賄えている状況とされる100％を上回っています。

③ 有形固定資産減価償却率は、有形固定資産のうち償却対象資産の減価償却がどの程度進んでいるかを表す指標で、資産の老朽化（経年化）の度合いを表す指標です。

前年度比0.61ポイント増の61.13％であり、これは施設の更新を進めているものの老朽化が徐々に進行している状況です。

④ 管路経年化率は、法定耐用年数を超えた管路延長の割合を表す指標で、管路の老朽化（経年化）の度合いを示しています。

前年度比0.2ポイント増の9.07％で、これは、更新を行っているものの管路の老朽化が徐々に進行しているといえます。

⑤　管路更新率は、令和７年度に更新した管路延長の割合を表す指標で、管路の更新状況を把握できます。

今年度は更新工事を2,764.9m行っているため1.22%となりますが、未接続の場合は数値に反映されないことから、前年度比0.56ポイント減の0.34%となりました。

〈経営指標の推移〉

	R3	R4	R5	R6	R7
①経常収支比率	122.00%	117.65%	115.81%	129.27%	121.45%
②料金回収率	116.23%	112.96%	109.77%	125.46%	113.65%
③有形固定資産減価償却率	61.39%	61.20%	61.34%	60.52%	61.13%
④管路経年化率	7.36%	7.65%	7.63%	8.87%	9.07%
⑤管路更新率	0.62%	0.39%	0.55%	0.90%	0.34%

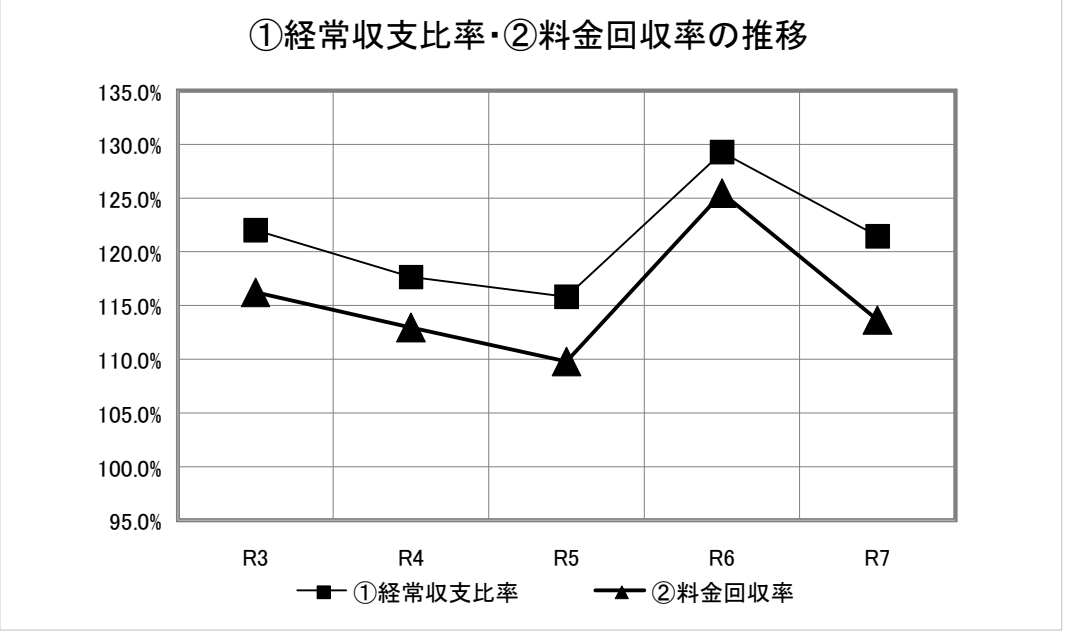

①経常収支比率(%)＝経常収益／経常費用×100

②料金回収率(%)＝供給単価／給水原価×100

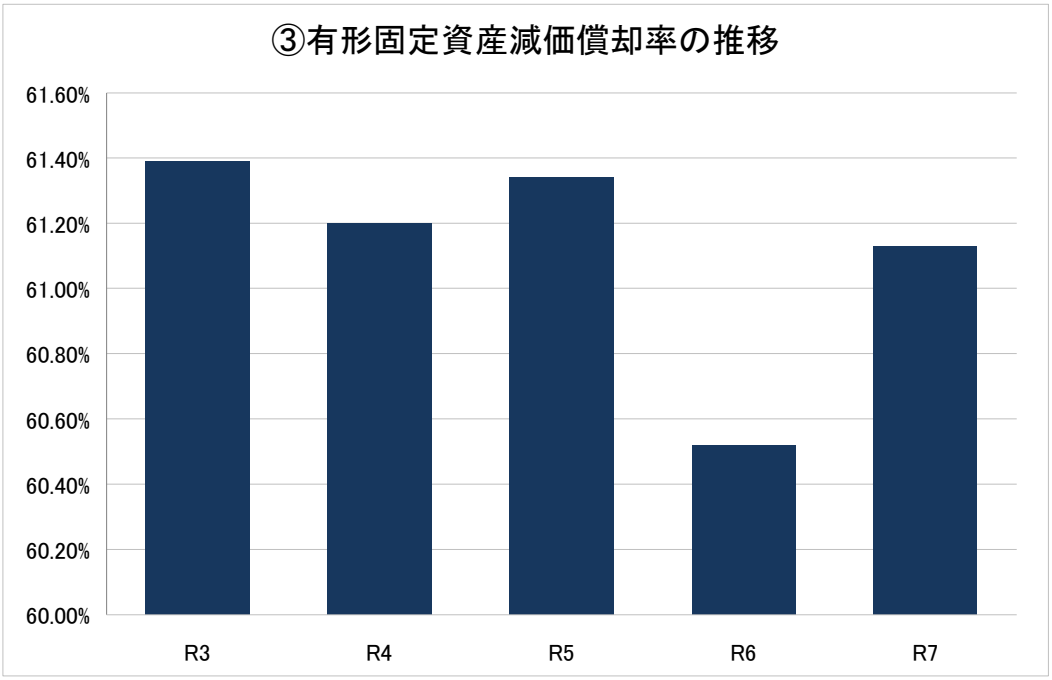

③有形固定資産減価償却率（%）＝有形固定資産減価償却累計額／償却対象資産×100

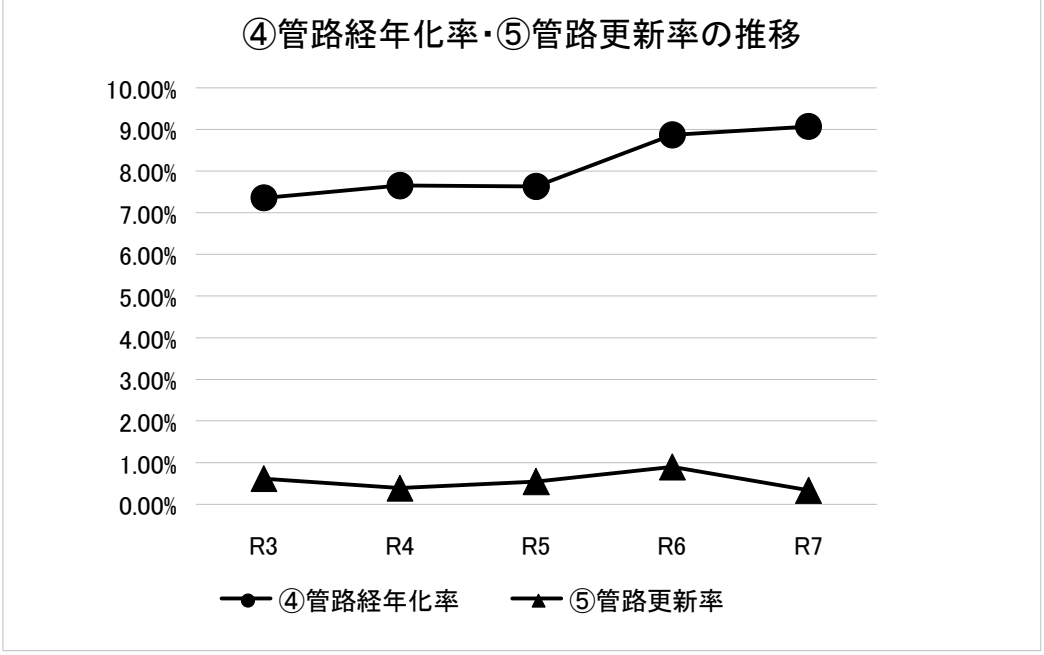

④管路経年化率（%）＝法定耐用年数を超過した管路延長／管路延長×100
⑤管路更新率（%）＝当該年度に更新した管路延長／管路延長×100

（３）議会議決事項

議案番号	件　　名	提出年月日	議決年月日
第 57 号	令和６年度鹿島市水道事業会計決算認定について	令和7年9月4日	令和7年10月3日
第 80 号	令和７年度鹿島市水道事業会計補正予算（第１号）について	令和7年11月28日	令和7年12月4日
第 6 号	令和８年度鹿島市水道事業会計予算について	令和8年2月19日	令和8年3月24日
第 13 号	鹿島市水道事業給水条例の一部を改正する条例の制定について	令和8年2月19日	令和8年2月26日
第 17 号	令和７年度鹿島市水道事業会計補正予算（第２号）について	令和8年2月19日	令和8年2月26日

（４）行政官庁許可事項

申請年月日	申 請 先	件　　名	決定年月日	備　　考
令和7年4月21日	国土交通大臣	令和６年度 社会資本整備総合交付金交付決定	令和7年8月25日	国官会第12495号
令和8年1月28日	国土交通大臣	令和７年度 社会資本整備総合交付金交付決定	令和8年3月11日	国官会第21649号

申請年月日	申 請 先	件　　名	同意年月日
令和7年7月23日	佐賀県知事	令和７年度　鹿島市上水道事業起債協議（第１次分）	令和7年8月25日
令和8年2月6日	佐賀県知事	令和７年度　鹿島市上水道事業起債協議（補正予算・第１号分）	令和8年3月19日

（５）職員に関する事項

イ　職員の実数

職　　種	令和７年度					令和６年度				
	職　　員			雇員	合計	職　　員			雇員	合計
	事務	技術	小計			事務	技術	小計		
事務技術職員（吏員）	6	4	10		10	5	4	9		9

ロ　主要職員の任命事項

任命年月日	氏　　名	新	旧
		該当なし	

2. 工事

(1)新設工事の概要(契約金額300万円以上)　　(単位:円)

工事名	施工内容			工事費	着工年月日	竣工年月日
	種別	規格	数量			
第10号 導水管及び配水管布設替えに伴う 舗装復旧(その1)工事 (契約の相手方) 藤永建設(株) 代表取締役　藤永　一男	As舗装工	t＝3～10	1,929.0㎡	19,030,000 (1,730,000) (うち新設分) 3,982,000 (362,000)	R7.8.25	R8.2.20
第12号 水道総合地震対策事業 市道小舟津・広瀬線久保山 配水本管更新工事 (契約の相手方) (株)兼茂 代表取締役　土井　幸	配水管 仕切弁 空気弁 排泥弁	φ300 φ300 φ25 φ100	432.5m 1基 1基 1基	56,493,800 (5,135,800)	R7.9.16	R8.3.6
(令和6年度)第22号 水道総合地震対策事業 市道辻・鉾扮線外1路線久保山 配水本管更新工事 (契約の相手方) (株)植松建設 代表取締役　植松　信安	配水管 仕切弁	φ300 φ100～300	337.3m 4基	59,625,500 (5,420,500) (うち今年度分) 59,625,500 (5,420,500)	R7.9.16	R8.3.6

(2)改良工事の概要(契約金額300万円以上)　　(単位:円)

工事名	施工内容			工事費	着工年月日	竣工年月日
	種別	規格	数量			
(令和6年度)第20号 国道207号(肥前鹿島駅付近) 配水管布設替工事 (契約の相手方) (株)兼茂 代表取締役　土井　幸	配水管 仕切弁 排泥弁	φ100～200 φ100～200 φ75	134.3m 3基 1基	16,269,000 (1,479,000) (うち今年度分) 16,269,000 (1,479,000)	R6.10.28	R7.4.30
第1号 市道参道線配水管復旧工事 (契約の相手方) (株)植松建設 代表取締役　植松　信安	配水管 給水管	φ100 φ20	27.8m 4戸	3,025,000 (275,000)	R7.5.26	R7.8.29
第2号 市道鹿島駅・乙丸線(横沢橋橋梁添架部)配水管布設替工事 (契約の相手方) 中尾建設(株) 代表取締役　中尾　満	配水管 仕切弁 空気弁	φ150 φ150 φ25	68.0m 2基 1基	18,964,000 (1,724,000)	R7.5.26	R7.10.31

工 事 名	施工内容			工 事 費	着工年月日	竣工年月日
	種別	規格	数量			
第3号 浜水源地取水ポンプ取替工事 (契約の相手方) (有)山中鉄工 代表取締役　山中　誠己	取水ポンプ	φ80	1基	3,058,000 (278,000)	R7.5.26	R7.9.30
第5号 山古賀配水池及び久保山配水池場内整備工事【概算設計】 (契約の相手方) (株)辻野組 代表取締役　辻野　一馬	As舗装工 Con舗装工	t＝5 t＝10	18.9㎡ 291.5㎡	8,569,000 (779,000)	R7.7.14	R7.10.31
第6号 浜水源地電気計装盤更新工事 (契約の相手方) (株)岡田電機　鹿島支店 支店長　片渕　資宏	水源地	計装盤	一式	25,333,000 (2,303,000)	R7.7.14	R8.2.24
第7号 市道小宮道線配水管布設替工事 (契約の相手方) (株)大隈設備工業 代表取締役　大隈　末義	配水管 仕切弁 排泥弁	φ50～150 φ50～150 φ75	544.5m 2基 1基	35,805,000 (3,255,000) (うち布設替分) 33,297,000 (3,027,000)	R7.7.14	R8.1.30
第8号 県道古枝･肥前浜停車場線、市道通山線及び市道古枝線導水管布設替工事 (契約の相手方) (有)山中鉄工 代表取締役　山中　誠己	導水管 仕切弁	φ75 φ75	648.7m 1基	24,057,000 (2,187,000)	R7.7.14	R8.1.9
第9号 市道辻･吹上線、市道横田･久保堤線及び市道蟻尾山公園線送水管布設替工事 (契約の相手方) (有)鹿島設備工業所 代表取締役　西　和彦	送水管 仕切弁 排泥弁	φ200 φ200 φ100	571.8m 2基 1基	54,901,000 (4,991,000)	R7.7.29	R8.1.9

工 事 名	施工内容			工 事 費	着工年月日	竣工年月日
	種別	規格	数量			
第10号 導水管及び配水管布設替えに伴う 舗装復旧(その1)工事 (契約の相手方) 藤永建設㈱ 代表取締役 藤永 一男	As舗装工	t＝3～10	1,929.0㎡	19,030,000 (1,730,000) (うち布設替分) 15,048,000 (1,368,000)	R7.8.25	R8.2.20
第11号 導水管及び配水管布設替えに伴う 舗装復旧(その2)工事 (契約の相手方) (株)中野建設 鹿島支店 支店長 中村 国紀	As舗装工	t＝3～15	1,594.0㎡	16,247,000 (1,477,000)	R7.8.25	R8.2.20

3. 業務

（1）業務量

イ 配給水状況

事　　項	令和7年度(a)	令和6年度(b)	比　　較	
			増 減(a－b)	比 率(a／b)
年度末給水人口 （人）	23,592	23,888	△ 296	98.8
年度末給水戸数 （戸）	9,737	9,714	23	100.2
年 間 配 水 量 （㎥）	2,989,694	2,961,794	27,900	100.9
一月平均配水量 （㎥）	249,141	246,816	2,325	100.9
年 間 有 収 水 量 （㎥）	2,163,126	2,207,397	△ 44,271	98.0
一月平均給水量 （㎥）	189,912	193,490	△ 3,578	98.2
年間有収水量率 （%）	72.4	74.5	△ 2.1	97.2

ロ 受託修繕工事及び給水装置工事状況　　（単位:件）

事　　項		令和7年度(a)	令和6年度(b)	比　　較	
				増 減(a－b)	比 率(a／b)
受 託 ・ 修 繕 工 事		142	106	36	134.0
給水装置	新 設 工 事	54	63	△ 9	85.7
	増 改 設 工 事	154	192	△ 38	80.2
計		350	361	△ 11	97.0

（注）増改設工事には、臨時・仮設・修繕工事を含む

（2）事業収入に関する事項（消費税及び地方消費税抜き）　　（単位:円）

事　　項		令和7年度(a)	令和6年度(b)	比　　較	
				増 減(a－b)	比 率(a／b)
営業収益	給 水 収 益	498,341,185	493,668,860	4,672,325	100.9
	受託工事収益	0	5,000	△ 5,000	0.0
	新 設 負 担 金	2,750,000	2,880,000	△ 130,000	95.5
	その他営業収益	18,167,791	18,111,655	56,136	100.3
	小　　計	519,258,976	514,665,515	4,593,461	100.9
営 業 外 収 益		64,471,889	51,635,154	12,836,735	124.9
特 別 利 益		0	0	0	－
計		583,730,865	566,300,669	17,430,196	103.1

給水量1㎥当りの供給単価

$$\frac{\text{給水収益}\quad 498,341,185\ \text{円}}{\text{年間有収水量}\quad 2,163,126\ \text{㎥}} = \quad 230\text{円 }38\text{銭}$$

（３）事業費に関する事項（消費税及び地方消費税抜き）　　（単位:円）

事　　項		令和7年度(a)	令和6年度(b)	比　　較	
				増　減(a－b)	比　率(a／b)
営業費用	原水及び浄水費	78,267,905	64,018,408	14,249,497	122.3
	配水及び給水費	58,321,069	46,532,113	11,788,956	125.3
	総　係　費	86,972,014	75,308,708	11,663,306	115.5
	減価償却費	226,102,072	212,629,322	13,472,750	106.3
	資産減耗費	3,138,917	14,981,992	△ 11,843,075	21.0
	その他営業費用	0	0	0	
	小　　計	452,801,977	413,470,543	39,331,434	109.5
	受託工事費	0	5,000	△ 5,000	0.0
	合　　計	452,801,977	413,475,543	39,326,434	109.5
営業外費用		27,820,475	24,591,370	3,229,105	113.1
計(経常費用)		480,622,452	438,066,913	42,555,539	109.7
特別損失		0	0	0	－
総　合　計		480,622,452	438,066,913	42,555,539	109.7

給水量１㎥当りの給水原価

$$\frac{\text{経常費用 } 480{,}622{,}452 \text{ 円} - (\text{受工事費託 } 0 + \text{長期前受金戻入 } 42{,}142{,}397)}{\text{年間有収水量 } 2{,}163{,}126 \text{ ㎥}} = 202\text{円 } 71\text{銭}$$

4. 会計

(1)重要契約の要旨

イ 工事(契約金額1,000万円以上)　　(単位:円)

契約年月日	契約金額	契約内容	契約の相手方
R6.10.28 R7.4.22	17,380,000 (1,580,000) △ 1,111,000 (△ 101,000)	(令和6年度)第20号 国道207号(肥前鹿島駅付近)配水管布設替工事 配水管 φ100～200 134.3m 仕切弁 φ100～200 3基 排泥弁 φ75 1基	鹿島市大字高津原4002番地 株式会社 兼茂 代表取締役 土井 幸
R7.9.16 R8.3.4	56,980,000 (5,180,000) 2,645,500 (240,500)	(令和6年度)第22号 水道総合地震対策事業 市道辻・鉾扮線外1路線久保山配水本管更新工事 配水管 φ300 337.3m 仕切弁 φ100～300 4基	鹿島市大字高津原3541番地1 株式会社 植松建設 代表取締役 植松 信安
R7.5.26 R7.10.28	16,280,000 (1,480,000) 2,684,000 (244,000)	第2号 市道鹿島駅・乙丸線(横沢橋橋梁添架部)配水管布設替工事 配水管 φ150 68.0m 仕切弁 φ150 2基 空気弁 φ25 1基	鹿島市大字森1598番地 中尾建設 株式会社 代表取締役 中尾 満
R7.7.14 R8.2.2	25,300,000 (2,300,000) 33,000 (3,000)	第6号 浜水源地電気計装盤更新工事 水源地 計装盤 一式	鹿島市大字井手40番地 株式会社 岡田電機 鹿島支店 支店長 片渕 資宏
R8.7.14 R8.1.30	37,180,000 (3,380,000) △ 1,375,000 (△ 125,000)	第7号 市道小宮道線配水管布設替工事 配水管 φ50～150 544.5m 仕切弁 φ50～150 2基 排泥弁 φ75 1基	鹿島市大字納富分1614番地の2 株式会社 大隈設備工業 代表取締役 大隈 末義
R7.7.14 R8.1.6	25,850,000 (2,350,000) △ 1,793,000 (△ 163,000)	第8号 県道古枝・肥前浜停車場線、市道通山線及び市道古枝線導水管布設替工事 導水管 φ75 648.7m 仕切弁 φ75 1基	鹿島市大字高津原696番地 有限会社 山中鉄工 代表取締役 山中 誠己
R7.7.29 R8.1.9	52,140,000 (4,740,000) 2,761,000 (251,000)	第9号 市道辻・吹上線、市道横田・久保堤線及び市道蟻尾山公園線送水管布設替工事 送水管 φ200 571.8m 仕切弁 φ200 2基 排泥弁 φ100 1基	鹿島市大字中村2205番地5 有限会社 鹿島設備工業所 代表取締役 西 和彦
R7.8.25 R8.2.19	18,238,000 (1,658,000) 792,000 (72,000)	第10号 導水管及び配水管布設替えに伴う舗装復旧(その1)工事 As舗装工 t＝3～10 1,929.0㎡	鹿島市大字高津原3735番地1 藤永建設 株式会社 代表取締役 藤永 一男
R7.8.25 R8.2.5	17,952,000 (1,632,000) △ 1,705,000 (△ 155,000)	第11号 導水管及び配水管布設替えに伴う舗装復旧(その2)工事 As舗装工 t＝3～15 1,594.0㎡	鹿島市大字常広93-1 株式会社 中野建設 鹿島支店 支店長 中村 国紀
R7.9.16 R8.3.4	56,100,000 (5,100,000) 393,800 (35,800)	第12号 水道総合地震対策事業 市道小舟津・広瀬線久保山配水本管更新工事 配水管 φ300 432.5m 仕切弁 φ300 1基 空気弁 φ25 1基 排泥弁 φ100 1基	鹿島市大字高津原4002番地 株式会社 兼茂 代表取締役 土井 幸

ロ 委託(契約金額1,000万円以上)　　(単位:円)

契約年月日	契約金額	契約内容	契約の相手方
R7.4.28	27,280,000 (2,480,000)	(令和6年度)第3号 水道総合地震対策事業 久保山配水本管及び大村方導水管設計業務委託	鹿島市大字井手1550番地
R7.12.23	△ 1,199,000 (△ 109,000)	配水管 詳細設計 一式 導水管 詳細設計 一式	九州水工設計 株式会社 鹿島支店 支店長 蒲原 正秀

(2)企業債及び一時借入金の概況

イ 企業債　　(単位:円)

種類	前年度末残高	本年度借入金	本年度償還高	本年度末残高
建設改良費	2,350,851,852	238,900,000	146,564,906	2,443,186,946

令和7年度企業債借入状況

(資金区分)	(借入額)	(借入年月日)	
財政融資資金	28,900千円	令和8年3月25日	機械・電気・計装設備等更新事業
機構資金	210,000千円	令和8年3月30日	配水設備整備事業・水道総合地震対策事業

ロ 一時借入金　　(単位:円)

前年度末残高	本年度中における	本年度末残高
0	0	0

（3）その他会計経理に関する事項

イ　議会の議決を経なければ流用できない経費の決算額　（単位:円）

科　　目	予　算　額	決　算　額	不　用　額
職員給与費	88,315,000	74,019,667	14,295,333
交 際 費	1,000	0	1,000

ロ たな卸資産購入限度額に対する決算額　（単位:円）

購 入 限 度 額	決　算　額	不　用　額
7,770,000	4,335,694	3,434,306

ハ　令和７年度補てん財源説明　（単位：円）

項　　目	財　源　額	補 て ん 額	残　　高
１．前年度からの繰越財源	957,993,448	49,027,008	908,966,440
⑴ 損益勘定留保資金	0	0	0
⑵ 利 益 剰 余 金	957,993,448	49,027,008	908,966,440
減 債 積 立 金	837,993,448	49,027,008	788,966,440
建設改良積立金	120,000,000	0	120,000,000
繰越利益剰余金	0	0	0
⑶ 消費税及び地方消費税資本的収支調整額	0	0	0
２．当 年 度 発 生 額	321,466,830	218,358,417	103,108,413
⑴ 損益勘定留保資金	187,098,592	187,098,592	0
減 価 償 却 費	183,959,675	183,959,675	0
固定資産除却費	3,138,917	3,138,917	0
開　　発　　費	0	0	0
過年度損益修正損	0	0	0
⑵ 当 年 度 純 利 益	103,108,413	0	103,108,413
⑶ 消費税及び地方消費税資本的収支調整額	31,259,825	31,259,825	0
合　　計	1,279,460,278	267,385,425	1,012,074,853

（注）　（流動資産）　－｛（流動負債＋固定負債）　－　（企業債）｝　＝　（運転資金）

1,187,171,943　－（　2,618,284,036　－　2,443,186,946　）＝　1,012,074,853

５．その他（不課税収入明細書）

１　収益的収入の使途について

（１）一般会計補助金（営業外収益）　15,640,279円 については、

負担金	（課税仕入）	に	4,263,712円 （特定収入）
負担金	（課税仕入以外）	に	706,867円 （特定収入以外）
その他課税支出		に	3,590,835円 （特定収入）
その他課税外支出		に	7,078,865円 （特定収入以外）それぞれ充当した

（２）消費税及び地方消費税還付加算金　55,400円 については、

減価償却費（課税仕入以外）		に	55,400円 （特定収入以外）充当した

（３）賠償責任保険金　45,430円 については、

補償金（課税仕入以外）		に	45,430円 （特定収入以外）充当した

２　資本的収入の使途について

（１）他会計負担金　2,100,000円 については、

消火栓設置費（課税仕入）		に	2,100,000円 （特定収入）充当した

（２）工事補償金　1,730,000円 については、

配水設備改良費（課税仕入）		に	1,730,000円 （特定収入）充当した

（３）国庫補助金　43,628,000円 については、

委託料（課税仕入）		に	5,687,000円 （特定収入）
配水管布設費（課税仕入）		に	37,941,000円 （特定収入）充当した

令和７年度 鹿島市水道事業キャッシュフロー計算書(間接法)

（令和７年４月１日～令和８年３月３１日）

（単位：円）

Ⅰ　業務活動によるキャッシュフロー	
当年度純利益	103,108,413
減価償却費	226,102,072
固定資産除却費	3,138,917
引当金の増加額	1,364,292
長期前受金の戻入額	△ 42,142,397
利息及び配当金の受取額	△ 1,028,539
利息の支払額	26,101,289
未収金の減少額	16,541,280
貯蔵品の減少額	111,230
未払金の増加額	21,556,955
前受金の増加額	1,840
その他流動負債の増加	5,880,540
その他固定負債の増加	0
その他流動資産の増加	0
小計	360,735,892
利息及び配当金の受取額	1,028,539
利息の支払額	△ 26,101,289
業務活動によるキャッシュフロー①	335,663,142
Ⅱ　投資活動によるキャッシュフロー	
有形固定資産の取得による支出	△ 375,818,904
無形固定資産の取得による支出	0
国庫補助金等による収入	39,692,752
一般会計又は他の特別会計からの繰入による収入	7,595,538
固定資産売却による収入	69,920
未収金の減少額	6,028,143
未払金の増加額	24,210,076
投資活動によるキャッシュフロー　②	△ 298,222,475
Ⅲ　財務活動によるキャッシュフロー	
建設改良企業債による収入	238,900,000
建設改良企業債の償還による支出	△ 146,564,906
財務活動によるキャッシュフロー　③	92,335,094
Ⅳ　現金預金の増加額　①＋②＋③	129,775,761
Ⅴ　現金預金の期首残高	1,034,311,788
Ⅵ　現金預金の期末残高	1,164,087,549

令和７年度　鹿島市水道事業収益費用明細書

収益的収入

（単位：円）

款	項	目	節	金額（税抜き）	仮受消費税及び地方消費税
事業収益				583,730,865	51,724,497
	営業収益			519,258,976	51,671,335
		給水収益		498,341,185	49,829,523
			水道料金	498,341,185	49,829,523
		受託工事収益		0	0
			受託給水工事収入	0	0
			路面復旧費負担金	0	0
		新設負担金		2,750,000	275,000
			新設負担金	2,750,000	275,000
		その他の営業収益		18,167,791	1,566,812
			材料売却収益	0	0
			手数料	2,512,870	1,440
			雑収益	30,199	2,900
			他会計負担金	15,624,722	1,562,472
	営業外収益			64,471,889	53,162
		受取利息及び配当金		1,028,539	0
			預金利息	1,028,539	0
		他会計補助金		15,640,279	0
			一般会計補助金	15,640,279	0
		雑収益		5,660,674	53,162
			その他雑収益	5,660,674	53,162
		長期前受金戻入		42,142,397	0
			長期前受金戻入	42,142,397	0
		消費税還付金		0	0
			消費税還付金	0	0
	特別利益			0	0
		固定資産売却益		0	0
			固定資産売却益	0	0
		過年度損益修正益		0	0
			過年度損益修正益	0	0
			過年度費用修正益	0	0
		その他特別利益		0	0
			その他特別利益	0	0

収益的支出

（単位：円）

款	項	目	節	金額（税抜き）	仮払消費税及び地方消費税
事業費				480,622,452	15,363,388
	営業費用			452,801,977	15,313,975
		原水及び浄水費		78,267,905	7,344,680
			給料	2,598,000	0
			手当等	804,734	4,800
			法定福利費	646,641	18
			被服費	0	0
			備消品費	103,268	10,323
			燃料費	34,128	3,410
			光熱水費	327,911	32,774
			通信運搬費	1,892,027	189,202
			委託料	23,426,289	2,342,628
			手数料	8,000	800
			賃借料	77,800	130
			修繕費	1,184,500	118,450
			路面復旧費	0	0
			動力費	45,727,807	4,572,750
			薬品費	582,900	51,570
			材料費	0	0
			保険料	52,625	0
			公租公課	0	0
			受水費	178,275	17,825
			退職給付費	131,000	0
			賞与引当金繰入額	492,000	0

（単位：円）

款	項	目	節	金額（税抜き）	仮払消費税及び地方消費税
		配水及び給水費		58,321,069	4,540,845
			給料	3,699,300	0
			手当等	1,331,927	7,416
			法定福利費	1,014,087	18
			被服費	0	0
			備消品費	1,677,730	167,772
			燃料費	165,825	16,582
			印刷製本費	0	0
			通信運搬費	83,206	8,314
			委託料	24,898,754	2,489,861
			手数料	44,000	4,180
			使用料	0	0
			賃借料	152,798	0
			修繕費	23,792,740	1,834,802
			路面復旧費	119,000	11,900
			材料費	0	0
			請負工事費	0	0
			補償金	77,000	0
			負担金	0	0
			保険料	370,702	0
			公租公課	5,000	0
			退職給付費	254,000	0
			賞与引当金繰入額	635,000	0
		受託工事費		0	0
			委託料	0	0
			請負工事費	0	0

（単位：円）

款	項	目	節	金額（税抜き）	仮払消費税及び地方消費税
		総係費		86,972,014	3,428,450
			給料	23,558,700	0
			手当等	9,038,889	17,232
			報酬	125,000	0
			法定福利費	6,933,467	105
			旅費	11,382	1,138
			報償費	0	0
			被服費	57,322	5,732
			備消品費	371,653	37,156
			燃料費	85,103	8,507
			負担金	6,842,324	613,545
			光熱水費	0	0
			印刷製本費	28,000	2,800
			通信運搬費	1,740,891	174,074
			委託料	20,419,432	2,041,936
			手数料	1,766,119	176,405
			使用料	1,791,636	179,154
			賃借料	0	0
			修繕費	98,930	9,893
			交際費	0	0
			食糧費	0	0
			厚生費	0	0
			請負工事費	0	0
			保険料	47,168	0
			公租公課	5,000	0
			広報費	0	0
			研修費	138,685	13,865

（単位：円）

款	項	目	節	金額（税抜き）	仮払消費税及び地方消費税
			事務管理費負担金	4,890,695	116,546
			貸倒引当金繰入額	1,600,000	0
			会費負担金	482,618	30,362
			退職給付費	2,164,000	0
			賞与引当金繰入額	4,775,000	0
		減価償却費		226,102,072	0
			有形固定資産減価償却費	166,504,108	0
			無形固定資産減価償却費	59,597,964	0
		資産減耗費		3,138,917	0
			固定資産除却費	3,138,917	0
			たな卸資産減耗費	0	0
		その他営業費用		0	0
			材料売却原価	0	0
	営業外費用			27,820,475	49,413
		支払利息及び企業債取扱諸費		26,101,289	0
			企業債利息	26,101,289	0
			一時借入金利息	0	0
		雑支出		1,719,186	49,413
			不用品売却原価	0	0
			その他雑支出	1,719,186	49,413
	特別損失			0	0
		引当金		0	0
			賞与引当金繰入額	0	0
			退職給付費	0	0
		その他特別損失		0	0
			その他特別損失	0	0
	予備費			0	0
		予備費		0	0
			予備費	0	0

令和７年度　鹿島市水道事業資本的収支明細書

資本的収入

（単位：円）

款	項	目	節	金額（税抜き）	仮受消費税及び地方消費税	備　　考
資本的収入				290,538,920	411,100	
	他会計負担金			6,211,000	411,100	
		他会計負担金		6,211,000	411,100	
			他会計負担金	6,211,000	411,100	
	工事負担金			0	0	
		工事負担金		0	0	
			工事負担金	0	0	
	工事補償金			1,730,000	0	
		工事補償金		1,730,000	0	
			工事補償金	1,730,000	0	
	固定資産売却収入			69,920	0	
		固定資産売却収入		69,920	0	
			固定資産売却収入	69,920	0	
	国庫補助金			43,628,000	0	
		国庫補助金		43,628,000	0	
			国庫補助金	43,628,000	0	
	企業債			238,900,000	0	
		企業債		238,900,000	0	
			企業債	238,900,000	0	

資本的支出

（単位：円）

款	項	目	節	金額（税抜き）	仮払消費税及び地方消費税	備　　考
資本的支出				522,383,810	35,951,635	
	建設改良費			375,818,904	35,951,635	
		事務費		40,484,194	2,476,695	
			給料	7,803,000	0	
			手当等	3,198,297	6,432	
			法定福利費	2,281,569	35	
			旅費	0	0	
			被服費	0	0	
			備消品費	0	0	
			印刷製本費	0	0	
			委託料	23,710,000	2,371,000	
			賃借料	0	0	
			使用料	992,328	99,228	
			食糧費	0	0	
			賞与引当金繰入額	1,553,000	0	
			退職給付費	946,000	0	
		施設費		49,891,710	4,930,640	
			土地	392,840	0	
			建物	0	0	
			機械及び装置	26,512,470	2,632,000	
			車両及び運搬具	0	0	
			工具器具及び備品	22,986,400	2,298,640	
			水源調査費	0	0	
			舗装費	0	0	
		改良費		285,443,000	28,544,300	
			消火栓設置費	3,190,000	319,000	
			配水管布設費	109,183,000	10,918,300	
			配水設備改良費	173,070,000	17,307,000	

（単位：円）

款	項	目	節	金額（税抜き）	仮払消費税及び地方消費税	備　　考
		第６次拡張事業費		0	0	
			貯水施設費	0	0	
			浄水施設費	0	0	
			配水施設費	0	0	
			用地取得費	0	0	
			建設利息	0	0	
	企業債償還金			146,564,906	0	
		企業債償還金		146,564,906	0	
			企業債償還金	146,564,906	0	
	予備費			0	0	
		予備費		0	0	
			予備費	0	0	

固 定 資 産 明 細 書

（1）有形固定資産明細書

資産の種類	年度当初 現在高	当年度 増加額	当年度 減少額	年度末 現在高
土地	215,756,653	322,920	0	216,079,573
施設用地	201,351,119	322,920	0	201,674,039
事務所用地	14,405,534	0	0	14,405,534
建物	120,780,783	0	0	120,780,783
施設用建物	89,171,653	0	0	89,171,653
事務所用建物	31,202,360	0	0	31,202,360
その他建物	406,770	0	0	406,770
建物付属設備	29,508,684	0	0	29,508,684
電気設備	8,107,984	0	0	8,107,984
冷暖房設備	5,082,000	0	0	5,082,000
給排水衛生設備	6,408,000	0	0	6,408,000
その他付属設備	9,910,700	0	0	9,910,700
構築物	7,848,777,351	114,157,008	16,683,909	7,946,250,450
水源設備	204,908,119	0	0	204,908,119
原浄水設備	106,225,698	0	0	106,225,698
配給水設備	7,481,770,727	105,977,495	16,683,909	7,571,064,313
舗装路面	32,430,490	0	0	32,430,490
庭園	770,000	0	0	770,000
その他構築物	22,672,317	8,179,513	0	30,851,830
機械及び装置	933,246,310	27,828,513	18,284,000	942,790,823
電気設備	687,204,665	24,717,038	16,685,000	695,236,703
ポンプ設備	178,262,373	2,919,005	1,599,000	179,582,378
滅菌設備	18,669,977	0	0	18,669,977
施設量水器	43,776,295	192,470	0	43,968,765
検査設備	5,333,000	0	0	5,333,000
車両及び運搬具	4,282,101	0	0	4,282,101
工具器具及び備品	16,316,510	22,986,400	2,372,582	36,930,328
小計	9,168,668,392	165,294,841	37,340,491	9,296,622,742
建設仮勘定	856,340,159	227,241,351	5,787,208	1,077,794,302
合計	10,025,008,551	392,536,192	43,127,699	10,374,417,044

（2）無形固定資産明細書

資産の種類	年度当初 現在高	当年度 増加額	当年度 減少額
ダム使用権	2,153,389,592	0	0
電話加入権	218,400	0	0
その他	7,712,550	0	0
配水管路図システム	7,712,550	0	0
合計	2,161,320,542	0	0

（単位：円）

減価償却累計額			年度末	備考
当年度増加額	当年度減少額	累計	償却未済額	
0	0	0	216,079,573	
0	0	0	201,674,039	
0	0	0	14,405,534	
2,146,372	0	77,242,925	43,537,858	
1,713,619	0	54,209,792	34,961,861	
432,753	0	22,646,702	8,555,658	
0	0	386,431	20,339	
778,283	0	20,983,603	8,525,081	
234,459	0	3,452,295	4,655,689	
12,312	0	4,780,020	301,980	
0	0	6,087,600	320,400	
531,512	0	6,663,688	3,247,012	
131,806,519	15,156,560	4,840,567,792	3,105,682,658	
0	0	194,624,575	10,283,544	
1,964,017	0	41,060,124	65,165,574	
129,102,190	15,156,560	4,563,420,705	3,007,643,608	
134,310	0	25,536,034	6,894,456	
0	0	731,500	38,500	
606,002	0	15,194,854	15,656,976	
30,470,022	16,800,550	598,493,274	344,297,549	
22,980,449	15,850,750	465,418,658	229,818,045	
6,742,537	949,800	92,933,364	86,649,014	
625,783	0	13,435,621	5,234,356	
121,253	0	21,639,281	22,329,484	
0	0	5,066,350	266,650	
0	0	4,067,998	214,103	
1,302,912	2,244,464	9,441,570	27,488,758	
166,504,108	34,201,574	5,550,797,162	3,745,825,580	
0	0	0	1,077,794,302	
166,504,108	34,201,574	5,550,797,162	4,823,619,882	

（単位：円）

当年度減価償却高	年度末現在高	備考
55,741,690	2,097,647,902	
0	218,400	
3,856,274	3,856,276	
3,856,274	3,856,276	
59,597,964	2,101,722,578	

企 業 債 明 細 書

種　　類	発行年月日	発行総額	償　還　高	
			当年度償還高	償還高累計
平成６年度　政府企業債	平成 8. 2.20	92,700,000	2,650,936	92,700,000
平成７年度　政府企業債	平成 8. 3.14	108,000,000	6,129,050	108,000,000
平成７年度　政府企業債	平成 8. 3.14	11,200,000	635,605	11,200,000
平成７年度　政府企業債	平成 8.12.26	25,800,000	1,420,471	25,073,744
平成８年度　政府企業債	平成 9. 3.25	57,000,000	3,034,412	53,880,030
平成８年度　政府企業債	平成 9. 3.25	26,500,000	1,410,735	25,049,487
平成９年度　政府企業債	平成10. 3.25	29,500,000	1,437,777	26,532,749
平成９年度　政府企業債	平成10. 3.25	79,800,000	3,889,310	71,773,333
平成９年度　公　庫　債	平成10. 3.30	54,600,000	2,973,491	54,600,000
平成９年度　公　庫　債	平成10. 3.30	18,200,000	996,104	18,200,000
平成10年度　政府企業債	平成11. 3.25	82,800,000	3,952,095	70,436,056
平成10年度　公　庫　債	平成11. 3.30	55,200,000	2,929,381	52,208,778
平成10年度　公　庫　債	平成11. 3.30	36,000,000	1,910,466	34,049,204
平成10年度　政府企業債	平成12. 3.24	53,900,000	2,502,235	43,377,901
平成11年度　政府企業債	平成12. 3.24	32,400,000	1,504,127	26,075,029
平成11年度　公　庫　債	平成12. 3.30	5,200,000	268,092	4,647,544
平成11年度　公　庫　債	平成12. 3.30	21,600,000	1,113,610	19,305,179
平成11年度　政府企業債	平成13. 1.31	7,800,000	353,918	6,126,490
平成12年度　公　庫　債	平成13. 3.22	21,200,000	1,045,015	17,959,916
平成12年度　公　庫　債	平成13. 3.22	10,400,000	512,650	8,810,525
平成12年度　政府企業債	平成13. 3.26	25,800,000	1,146,207	19,786,785
平成13年度　政府企業債	平成14. 3.25	66,000,000	3,478,231	55,118,517
平成13年度　政府企業債	平成14. 3.25	12,800,000	674,566	10,689,652
平成14年度　公　庫　債	平成15. 3.25	78,000,000	3,651,985	59,013,075
平成14年度　公　庫　債	平成15. 3.25	11,300,000	529,070	8,549,329
平成14年度　政府企業債	平成15. 3.25	23,200,000	1,136,551	18,515,347
平成15年度　公　庫　債	平成16. 3.23	11,900,000	564,249	8,280,963
平成15年度　公　庫　債	平成16. 3.23	52,000,000	2,465,627	36,185,720
平成15年度　公　庫　債	平成16. 3.23	49,800,000	2,361,313	34,654,786
平成16年度　政府企業債	平成17. 3.25	72,700,000	3,061,228	42,070,995
平成16年度　政府企業債	平成17. 3.25	37,100,000	1,562,195	21,469,517

（単位：円）

未償還残高	発行価格	利　率 年　%	償還終期	備　　考
0	92,700,000	3.15	令和 7. 9.25	第６次拡張事業
0	108,000,000	3.15	令和 8. 3. 1	
0	11,200,000	3.15	令和 8. 3. 1	
726,256	25,800,000	3.00	令和 8. 9.25	第６次拡張事業
3,119,970	57,000,000	2.80	令和 9. 3. 1	
1,450,513	26,500,000	2.80	令和 9. 3. 1	第６次拡張事業
2,967,251	29,500,000	2.10	令和10. 3. 1	第６次拡張事業
8,026,667	79,800,000	2.10	令和10. 3. 1	
0	54,600,000	2.15	令和 8. 3.20	
0	18,200,000	2.20	令和 8. 3.20	第６次拡張事業
12,363,944	82,800,000	2.10	令和11. 3. 1	
2,991,222	55,200,000	2.10	令和 9. 3.20	
1,950,796	36,000,000	2.10	令和 9. 3.20	第６次拡張事業
10,522,099	53,900,000	2.00	令和12. 3. 1	第６次拡張事業
6,324,971	32,400,000	2.00	令和12. 3. 1	
552,456	5,200,000	2.00	令和10. 3.20	第６次拡張事業
2,294,821	21,600,000	2.00	令和10. 3.20	
1,673,510	7,800,000	1.80	令和12. 9.25	第６次拡張事業
3,240,084	21,200,000	1.65	令和11. 3.20	
1,589,475	10,400,000	1.65	令和11. 3.20	第６次拡張事業
6,013,215	25,800,000	1.60	令和13. 3. 1	
10,881,483	66,000,000	2.10	令和11. 3. 1	
2,110,348	12,800,000	2.10	令和11. 3. 1	第６次拡張事業
18,986,925	78,000,000	1.30	令和13. 3.20	
2,750,671	11,300,000	1.30	令和13. 3.20	第６次拡張事業
4,684,653	23,200,000	1.20	令和12. 3. 1	第６次拡張事業
3,619,037	11,900,000	1.90	令和14. 3.20	第６次拡張事業
15,814,280	52,000,000	1.90	令和14. 3.20	
15,145,214	49,800,000	1.90	令和14. 3.20	第６次拡張事業
30,629,005	72,700,000	2.10	令和17. 3. 1	第６次拡張事業
15,630,483	37,100,000	2.10	令和17. 3. 1	

種　　類	発行年月日	発行総額	償　還　高	
			当年度償還高	償還高累計
平成17年度　政府企業債	平成18. 3.27	56,000,000	2,309,280	30,048,788
平成17年度　公　庫　債	平成18. 3.30	301,000,000	13,771,764	180,378,890
平成18年度　公　庫　債	平成19. 3.23	129,900,000	5,832,636	71,541,762
平成18年度　政府企業債	平成19. 3.26	75,600,000	3,053,077	37,448,336
平成18年度　政府企業債	平成19. 3.26	40,000,000	1,615,385	19,813,933
平成19年度　政府企業債	平成20. 3.25	32,600,000	1,289,321	14,831,818
平成19年度　政府企業債	平成20. 3.25	20,000,000	790,995	9,099,275
平成20年度　政府企業債	平成21. 3.25	38,000,000	1,477,748	16,015,378
平成21年度　政府企業債	平成22. 3.25	39,000,000	1,479,322	14,690,596
平成22年度　金融機構債	平成23. 3.24	20,000,000	748,896	6,888,191
平成23年度　金融機構債	平成24. 3.27	30,500,000	1,131,675	9,527,343
平成24年度　金融機構債	平成24. 5.24	2,400,000	89,479	756,222
平成24年度　金融機構債	平成25. 3.26	34,500,000	1,273,239	9,672,506
平成25年度　金融機構債	平成26. 3.25	28,300,000	1,035,851	6,956,447
平成26年度　金融機構債	平成27. 3.26	40,000,000	1,465,997	8,538,571
平成27年度　金融機構債	平成28. 3.24	37,600,000	1,444,163	7,149,234
平成27年度　金融機構債	平成28. 3.24	6,000,000	602,703	6,000,000
平成28年度　金融機構債	平成29. 3.23	40,000,000	1,514,600	6,004,335
平成28年度　金融機構債	平成29. 3.23	6,600,000	660,231	5,939,703
平成29年度　金融機構債	平成30. 3.26	40,000,000	1,505,553	4,489,735
平成29年度　金融機構債	平成30. 3.26	7,000,000	700,175	5,599,440
平成30年度　金融機構債	平成31. 3.25	26,600,000	1,006,477	2,007,940
平成30年度　金融機構債	平成31. 3.25	6,100,000	610,091	4,269,359
平成30年度　金融機構債	平成31. 3.25	79,800,000	3,019,430	6,023,819
令和１年度　金融機構債	令和 1. 9.26	235,800,000	9,345,485	14,015,425
令和１年度　金融機構債	令和 2. 3.26	17,200,000	663,535	663,535
令和１年度　金融機構債	令和 2. 3.26	7,600,000	760,012	4,559,727
令和１年度　金融機構債	令和 2. 3.26	205,100,000	7,912,274	7,912,274
令和２年度　金融機構債	令和 2. 8.27	104,100,000	3,967,392	3,967,392
令和２年度　金融機構債	令和 3. 3.25	67,300,000	0	0
令和２年度　金融機構債	令和 3. 3.25	6,500,000	649,869	3,246,751
令和２年度　金融機構債	令和 3. 3.25	24,800,000	0	0

（単位：円）

未償還残高	発行価格	利　率 年　%	償還終期	備　　考
25,951,212	56,000,000	2.10	令和18. 3. 1	
120,621,110	301,000,000	2.00	令和16. 3.20	
58,358,238	129,900,000	2.10	令和17. 3.20	
38,151,664	75,600,000	2.10	令和19. 3. 1	第６次拡張事業
20,186,067	40,000,000	2.10	令和19. 3. 1	
17,768,182	32,600,000	2.10	令和20. 3. 1	第６次拡張事業
10,900,725	20,000,000	2.10	令和20. 3. 1	
21,984,622	38,000,000	1.90	令和21. 3. 1	
24,309,404	39,000,000	2.10	令和22. 3. 1	
13,111,809	20,000,000	1.90	令和23. 3.20	
20,972,657	30,500,000	1.70	令和24. 3.20	
1,643,778	2,400,000	1.60	令和24. 3.20	
24,827,494	34,500,000	1.50	令和25. 3.20	
21,343,553	28,300,000	1.40	令和26. 3.20	
31,461,429	40,000,000	1.20	令和27. 3.20	
30,450,766	37,600,000	0.50	令和28. 3.20	
0	6,000,000	0.10	令和 8. 3.20	
33,995,665	40,000,000	0.60	令和29. 3.20	
660,297	6,600,000	0.01	令和 9. 3.20	
35,510,265	40,000,000	0.60	令和30. 3.20	
1,400,560	7,000,000	0.01	令和10. 3.20	
24,592,060	26,600,000	0.50	令和31. 3.20	
1,830,641	6,100,000	0.01	令和11. 3.20	
73,776,181	79,800,000	0.50	令和31. 3.20	
221,784,575	235,800,000	0.08	令和31. 9.20	
16,536,465	17,200,000	0.30	令和32. 3.20	
3,040,273	7,600,000	0.003	令和12. 3.20	
197,187,726	205,100,000	0.30	令和32. 3.20	
100,132,608	104,100,000	0.40	令和32. 3.20	
67,300,000	67,300,000	0.50	令和33. 3.20	
3,253,249	6,500,000	0.04	令和13. 3.20	
24,800,000	24,800,000	0.50	令和33. 3.20	

種　　類	発行年月日	発行総額	償　還　高	
			当年度償還高	償還高累計
令和３年度　金融機構債	令和 4. 3.24	8,600,000	858,708	3,429,686
令和３年度　金融機構債	令和 4. 3.24	82,000,000	0	0
令和４年度　政府企業債	令和 4. 6.28	74,400,000	4,900,469	19,514,040
令和４年度　金融機構債	令和 5. 3.23	72,500,000	0	0
令和４年度　金融機構債	令和 5. 3.23	40,000,000	2,573,932	7,668,151
令和５年度　政府企業債	令和 6. 1.29	39,900,000	0	0
令和５年度　金融機構債	令和 6. 3.28	72,100,000	0	0
令和５年度　金融機構債	令和 6. 3.28	11,100,000	704,967	1,404,328
令和６年度　銀行等引受債（佐賀西信用組合）	令和 7. 3.24	170,000,000	0	0
令和６年度　銀行等引受債（十八親和銀行）	令和 7. 3.24	30,000,000	1,856,993	1,856,993
令和６年度　政府企業債	令和 7. 3.25	44,100,000	2,642,480	2,642,480
令和６年度　金融機構債	令和 7. 3.27	122,200,000	0	0
令和７年度　政府企業債	令和 8. 3.25	28,900,000	0	0
令和７年度　金融機構債	令和 8. 3.30	60,000,000	0	0
令和７年度　金融機構債	令和 8. 3.30	150,000,000	0	0
計		4,082,100,000	146,564,906	1,638,913,054

（単位：円）

未償還残高	発行価格	利　率 年　％	償還終期	備　　考
5,170,314	8,600,000	0.10	令和14. 3.20	
82,000,000	82,000,000	0.70	令和34. 3.20	
54,885,960	74,400,000	0.30	令和19. 3.25	R3年度起債前借を借換
72,500,000	72,500,000	1.300	令和35. 3.20	
32,331,849	40,000,000	0.70	令和20. 3.20	
39,900,000	39,900,000	1.40	令和35. 9.25	R4年度起債前借を借換
72,100,000	72,100,000	1.40	令和36. 3.20	
9,695,672	11,100,000	0.80	令和21. 3.20	
170,000,000	170,000,000	1.50	令和37. 3.15	10年毎利率見直し
28,143,007	30,000,000	1.048	令和22. 3.15	5年毎利率見直し
41,457,520	44,100,000	1.50	令和22. 3.1	
122,200,000	122,200,000	2.10	令和37. 3.20	
28,900,000	28,900,000	2.20	令和23. 3.1	
60,000,000	60,000,000	3.00	令和38. 3.20	
150,000,000	150,000,000	3.00	令和38. 3.20	
2,443,186,946	4,082,100,000			

令 和 7 年 度　鹿 島 市 水 道

地方公営企業法第２６条第１項の

款	項	事業名	予　算 計上額	支払義務 発 生 額	翌年度 繰越額	当年度損益勘 定留保資金
1 資本的 支　出	1 建　設 改良費	令和7年度 久保山配水本管更新工事	132,000,000	0	132,000,000	3,000,000
建　設　改　良　費　の 繰　越　額　合　計			132,000,000	0	132,000,000	3,000,000

事業会計予算繰越計算書

規定による建設改良費の繰越額

（単位：円・税込）

左の財源内訳			不用額	翌年度繰越額に係る繰越を要するたな卸資産の購入限度額	説明
国　庫 補助金	企業債	その他			
43,000,000	86,000,000	0	0	0	令和7年度社会資本整備総合交付金事業（補正予算）の交付決定が3月となり、年度内完了が困難となったため
43,000,000	86,000,000	0	0	0	